令　和　３　年　度

# 財　　務　　諸　　表

第　　１８　　期

自　令和　　３年　４月　　１日

至　令和　　４年　３月　３１日

国立大学法人　東海国立大学機構

# 目　　　　　　次

貸借対照表　・・・・・・・・・・・・・・・・・・・・・・・・・・・・・・・・・・・・・・　1

損益計算書　・・・・・・・・・・・・・・・・・・・・・・・・・・・・・・・・・・・・・・　3

キャッシュ・フロー計算書　・・・・・・・・・・・・・・・・・・・・・・・・・　5

利益の処分に関する書類　・・・・・・・・・・・・・・・・・・・・・・・・・・・　6

国立大学法人等業務実施コスト計算書　・・・・・・・・・・・・・・・・　7

# 貸　借　対　照　表

（令和 4 年 3 月 31日）

（単位：千円）

| | | | | |
|---|---|---|---|---|
| 資産の部 | | | | |
| Ⅰ　固定資産 | | | | |
| 1　有形固定資産 | | | | |
| 土地 | 91,670,395 | | | |
| 減損損失累計額 | △ 44,901 | 91,625,494 | | |
| 建物 | 205,188,584 | | | |
| 減価償却累計額 | △ 89,842,793 | | | |
| 減損損失累計額 | △ 92,023 | 115,253,767 | | |
| 構築物 | 15,383,776 | | | |
| 減価償却累計額 | △ 7,105,689 | | | |
| 減損損失累計額 | △ 430 | 8,277,657 | | |
| 機械装置 | 1,743,233 | | | |
| 減価償却累計額 | △ 1,427,073 | 316,159 | | |
| 工具器具備品 | 133,911,890 | | | |
| 減価償却累計額 | △ 110,889,141 | 23,022,748 | | |
| 図書 | | 26,845,844 | | |
| 美術品・収蔵品 | | 1,461,974 | | |
| 船舶 | 68,768 | | | |
| 減価償却累計額 | △ 58,496 | 10,272 | | |
| 車両運搬具 | 311,167 | | | |
| 減価償却累計額 | △ 212,455 | 98,712 | | |
| 建設仮勘定 | | 1,848,594 | | |
| その他 | 19,979 | | | |
| 減価償却累計額 | △ 14,938 | 5,040 | | |
| 有形固定資産合計 | | 268,766,265 | | |
| 2　無形固定資産 | | | | |
| 特許権 | | 171,184 | | |
| 借地権 | | 1,260 | | |
| 商標権 | | 2,503 | | |
| ソフトウェア | | 458,712 | | |
| その他 | | 335,390 | | |
| 無形固定資産合計 | | 969,050 | | |
| 3　投資その他の資産 | | | | |
| 投資有価証券 | | 19,798,342 | | |
| 破産，再生，更生，その他これらに準ずる債権 | 46,486 | | | |
| 貸倒引当金 | △ 46,486 | － | | |
| 長期前払費用 | | 383,808 | | |
| その他 | | 17,127 | | |
| 投資その他の資産合計 | | 20,199,278 | | |
| 固定資産合計 | | | 289,934,594 | |
| Ⅱ　流動資産 | | | | |
| 現金及び預金 | | 46,061,141 | | |
| 未収学生納付金収入 | 188,910 | | | |
| 徴収不能引当金 | △ 4,999 | 183,911 | | |
| 未収附属病院収入 | 13,921,507 | | | |
| 徴収不能引当金 | △ 72,269 | 13,849,238 | | |
| 未収入金 | | 6,727,896 | | |
| 金銭の信託 | | 1,921,842 | | |
| 有価証券 | | 800,033 | | |
| たな卸資産 | | 48,261 | | |
| 医薬品及び診療材料 | | 891,270 | | |
| 前渡金 | | 21,336 | | |
| 前払費用 | | 473,794 | | |
| 未収収益 | | 37,885 | | |
| その他 | | 56,480 | | |
| 流動資産合計 | | | 71,073,092 | |
| 資産合計 | | | | 361,007,686 |

| | | | | |
|---|---|---|---|---|
| 負債の部 | | | | |
| Ⅰ　固定負債 | | | | |
| 資産見返負債 | | | | |
| 資産見返運営費交付金等 | 15,456,551 | | | |
| 資産見返補助金等 | 11,708,134 | | | |
| 資産見返寄附金 | 8,867,223 | | | |
| 資産見返施設費 | 0 | | | |
| 資産見返物品受贈額 | 21,267,768 | | | |
| 建設仮勘定見返運営費交付金 | 63,897 | | | |
| 建設仮勘定見返施設費 | 1,539,534 | | | |
| 建設仮勘定見返補助金等 | 55,987 | 58,959,098 | | |
| 長期寄附金債務 | | 7,359,975 | | |
| 長期前受金 | | 1,046,312 | | |
| 大学改革支援・学位授与機構債務負担金 | | 9,343,536 | | |
| 長期借入金 | | 23,407,990 | | |
| 引当金 | | | | |
| 退職給付引当金 | 1,457,669 | 1,457,669 | | |
| 長期資産除去債務 | | 1,066,515 | | |
| 長期未払金 | | 538,691 | | |
| 長期リース債務 | | 273,586 | | |
| 長期ＰＦＩ債務 | | 3,010,797 | | |
| 長期預り保証金 | | 288 | | |
| 固定負債合計 | | | 106,464,461 | |
| Ⅱ　流動負債 | | | | |
| 預り補助金等 | | 1,599,173 | | |
| 寄附金債務 | | 23,391,854 | | |
| 前受受託研究費 | | 3,804,145 | | |
| 前受共同研究費 | | 4,320,161 | | |
| 前受受託事業費等 | | 396,503 | | |
| 前受金 | | 868,149 | | |
| 預り科学研究費補助金等 | | 3,071,137 | | |
| 預り金 | | 670,420 | | |
| 一年以内大学改革支援・学位授与機構債務負担金 | | 2,746,841 | | |
| 一年以内返済予定長期借入金 | | 2,410,565 | | |
| 未払金 | | 21,928,903 | | |
| 未払費用 | | 74,188 | | |
| 未払消費税等 | | 48,720 | | |
| 引当金 | | | | |
| 賞与引当金 | 561,219 | 561,219 | | |
| リース債務 | | 756,331 | | |
| ＰＦＩ債務 | | 115,025 | | |
| 流動負債合計 | | | 66,763,339 | |
| 負債合計 | | | | 173,227,800 |
| 純資産の部 | | | | |
| Ⅰ　資本金 | | | | |
| 政府出資金 | | 111,245,953 | | |
| 資本金合計 | | | 111,245,953 | |
| Ⅱ　資本剰余金 | | | | |
| 資本剰余金 | | 101,486,532 | | |
| 損益外減価償却累計額（△） | | △ 68,619,905 | | |
| 損益外減損損失累計額（△） | | △ 102,019 | | |
| 損益外利息費用累計額（△） | | △ 155,231 | | |
| 資本剰余金合計 | | | 32,609,376 | |
| Ⅲ　利益剰余金 | | | | |
| 前中期目標期間繰越積立金 | | 26,175,019 | | |
| 教育研究診療環境整備積立金 | | 3,200,034 | | |
| 積立金 | | 7,538,350 | | |
| 当期未処分利益 | | 7,011,152 | | |
| （うち当期総利益 | | 7,011,152 ） | | |
| 利益剰余金合計 | | | 43,924,556 | |
| 純資産合計 | | | | 187,779,886 |
| 負債純資産合計 | | | | 361,007,686 |

# 損　益　計　算　書

（令和 3 年 4 月 1 日～令和 4 年 3 月 31 日）

（単位 ： 千円）

| | | | | |
|---|---|---|---|---|
| 経常費用 | | | | |
| 業務費 | | | | |
| 教育経費 | | 6,417,181 | | |
| 研究経費 | | 11,924,661 | | |
| 診療経費 | | | | |
| 材料費 | 27,493,524 | | | |
| 委託費 | 4,746,682 | | | |
| 設備関係費 | 7,958,818 | | | |
| 研修費 | 5,036 | | | |
| 経費 | 3,020,289 | 43,224,351 | | |
| 教育研究支援経費 | | 3,441,975 | | |
| 受託研究費 | | 12,827,383 | | |
| 共同研究費 | | 4,392,935 | | |
| 受託事業費等 | | 1,037,735 | | |
| 役員人件費 | | 176,548 | | |
| 教員人件費 | | | | |
| 常勤教員給与 | 35,119,314 | | | |
| 非常勤教員給与 | 1,467,568 | 36,586,882 | | |
| 職員人件費 | | | | |
| 常勤職員給与 | 27,245,302 | | | |
| 非常勤職員給与 | 6,833,395 | 34,078,698 | 154,108,354 | |
| 一般管理費 | | | 4,060,422 | |
| 財務費用 | | | | |
| 支払利息 | | 222,521 | 222,521 | |
| 雑損 | | | 73,934 | |
| 経常費用合計 | | | | 158,465,233 |
| 経常収益 | | | | |
| 運営費交付金収益 | | | 41,865,142 | |
| 授業料収益 | | | 10,814,007 | |
| 入学金収益 | | | 1,862,309 | |
| 検定料収益 | | | 364,336 | |
| 附属病院収益 | | | 65,159,308 | |
| 受託研究収益 | | | 13,146,992 | |
| 共同研究収益 | | | 4,503,611 | |
| 受託事業等収益 | | | 1,038,290 | |
| 補助金等収益 | | | 9,996,642 | |
| 寄附金収益 | | | 3,357,795 | |
| 施設費収益 | | | 844,533 | |
| 研究関連収入 | | | 2,267,177 | |
| その他業務収益 | | | 278,962 | |
| 資産見返負債戻入 | | | | |
| 資産見返運営費交付金等戻入 | | 1,541,227 | | |
| 資産見返補助金戻入 | | 1,951,102 | | |
| 資産見返寄附金戻入 | | 1,800,980 | | |
| 資産見返物品受贈額戻入 | | 489,512 | 5,782,822 | |
| 財務収益 | | | | |
| 受取利息 | | 21,852 | | |
| 有価証券利息 | | 2,846 | 24,698 | |
| 雑益 | | | | |
| 財産貸付料収入 | | 1,706,024 | | |
| 物品等売払収入 | | 55,313 | | |
| 手数料収益 | | 20,034 | | |
| 動物病院収入 | | 568,699 | | |
| その他 | | 1,167,777 | 3,517,850 | |
| 経常収益合計 | | | | 164,824,482 |
| 経常利益 | | | | 6,359,248 |

| | | | |
|---|---|---|---|
| 臨時損失 | | | |
| 前期損益修正損 | | 32,525 | |
| 固定資産除却損 | | 145,369 | |
| 固定資産売却損 | | 283 | |
| 撤去費用 | | 156,052 | 334,230 |
| 臨時利益 | | | |
| 前期損益修正益 | | 49,547 | |
| 固定資産売却益 | | 55,896 | |
| 資産見返負債戻入 | | | |
| 除売却資産見返運営費交付金等戻入 | 22,682 | | |
| 除売却資産見返補助金戻入 | 421 | | |
| 除売却資産見返寄附金戻入 | 97,913 | | |
| 除売却資産見返物品受贈額戻入 | 0 | 121,017 | |
| 償却債権取立益 | | 246 | |
| 運営費交付金収益 | | 438,629 | 665,337 |
| 当期純利益 | | | 6,690,355 |
| 目的積立金取崩額 | | | 285,393 |
| 前中期目標期間積立金取崩額 | | | 35,403 |
| 当期総利益 | | | 7,011,152 |

# キャッシュ・フロー計算書

（令和３年４月１日～令和４年３月３１日）

（単位：千円）

| | |
|---|---|
| Ⅰ　業務活動によるキャッシュ・フロー | |
| 原材料、商品又はサービスの購入による支出 | △ 62,645,440 |
| 人件費支出 | △ 74,247,128 |
| その他の業務支出 | △ 3,297,024 |
| 運営費交付金収入 | 41,456,836 |
| 授業料収入 | 10,524,949 |
| 入学金収入 | 1,760,338 |
| 検定料収入 | 364,309 |
| 附属病院収入 | 63,907,917 |
| 受託研究収入 | 13,471,908 |
| 共同研究収入 | 4,526,954 |
| 受託事業等収入 | 1,022,097 |
| 補助金等収入 | 13,574,771 |
| 寄附金収入 | 4,082,003 |
| 動物病院収入 | 570,749 |
| その他の業務収入 | 6,562,486 |
| 預り科学研究費補助金等の減少 | △ 413 |
| 立替金・預り金の増減による支出 | △ 277,517 |
| 小　計 | 21,357,796 |
| 国庫納付金の支払額 | － |
| 業務活動によるキャッシュ・フロー | 21,357,796 |
| | |
| Ⅱ　投資活動によるキャッシュ・フロー | |
| 金銭信託の取得による支出 | △ 484,881 |
| 金銭信託の償還による収入 | 221,903 |
| 定期預金の預入による支出 | △ 22,000,000 |
| 定期預金の払戻による収入 | 22,000,000 |
| 有価証券の取得による支出 | △ 1,557,685 |
| 有価証券の償還による収入 | 400,785 |
| 有形固定資産及び無形固定資産の取得による支出 | △ 14,900,274 |
| 有形固定資産の撤去による支出 | △ 156,052 |
| 有形固定資産及び無形固定資産の売却による収入 | 129,180 |
| 投資その他の資産の取得による支出 | △ 300 |
| 投資その他の資産の返還による収入 | 300 |
| 施設費による収入 | 5,352,325 |
| 国の出資した土地の処分収入の大学改革支援・学位授与機構への納付による支出 | △ 34,537 |
| 小　計 | △ 11,029,236 |
| 利息及び配当金の受取額 | 262,183 |
| 投資活動によるキャッシュ・フロー | △ 10,767,053 |
| | |
| Ⅲ　財務活動によるキャッシュ・フロー | |
| 大学改革支援・学位授与機構への返済による支出 | △ 2,956,691 |
| 長期借入金の返済による支出 | △ 2,068,612 |
| 長期借入れによる収入 | 1,842,583 |
| リース債務の返済による支出 | △ 815,769 |
| PFI債務の返済による支出 | △ 52,428 |
| 割賦債務の返済による支出 | △ 72,646 |
| 小　計 | △ 4,123,564 |
| 利息の支払額 | △ 220,211 |
| 財務活動によるキャッシュ・フロー | △ 4,343,776 |
| Ⅳ　資金に係る換算差額 | 2,545 |
| Ⅴ　資金増加額 | 6,249,512 |
| Ⅵ　資金期首残高 | 39,811,628 |
| Ⅶ　資金期末残高 | 46,061,141 |

# 利益の処分に関する書類

自　令和３年４月１日　　至　令和４年３月３１日
（令和４年６月２４日）

（単位：円）

| | | |
|---|---|---|
| Ⅰ　当期未処分利益 | | 7,011,152,084 |
| 当期総利益 | 7,011,152,084 | |
| 前期繰越欠損金 | 0 | |
| Ⅱ　積立金振替額 | | 29,375,054,177 |
| 前中期目標期間繰越積立金 | 26,175,019,267 | |
| 目的積立金 | 3,200,034,910 | |
| Ⅲ　利益処分額 | | |
| 積立金 | | 36,386,206,261 |

# 国立大学法人等業務実施コスト計算書

（令和3年4月1日～令和4年3月31日）

（単位：千円）

| | | | | |
|---|---|---|---|---|
| I | 業務費用 | | | |
| | （1）損益計算書上の費用 | | | |
| | 業務費 | 154,108,354 | | |
| | 一般管理費 | 4,060,422 | | |
| | 財務費用 | 222,521 | | |
| | 雑損 | 73,934 | | |
| | 臨時損失 | 334,230 | 158,799,464 | |
| | （2）（控除）自己収入等 | | | |
| | 授業料収益 | △ 10,814,007 | | |
| | 入学金収益 | △ 1,862,309 | | |
| | 検定料収益 | △ 364,336 | | |
| | 附属病院収益 | △ 65,159,308 | | |
| | 受託研究収益 | △ 13,146,992 | | |
| | 共同研究収益 | △ 4,503,611 | | |
| | 受託事業等収益 | △ 1,038,290 | | |
| | 寄附金収益 | △ 3,357,795 | | |
| | その他業務収益 | △ 278,962 | | |
| | 資産見返運営費交付金等戻入（授業料分） | △ 733,792 | | |
| | 資産見返寄附金戻入 | △ 1,800,980 | | |
| | 財務収益 | △ 24,698 | | |
| | 財産貸付料収入 | △ 1,706,024 | | |
| | 物品等売払収入 | △ 55,313 | | |
| | 手数料収益 | △ 20,034 | | |
| | 動物病院収入 | △ 568,699 | | |
| | その他雑益 | △ 1,167,777 | | |
| | 臨時利益 | △ 223,795 | △ 106,826,731 | |
| | 業務費用合計 | | | 51,972,732 |
| II | 損益外減価償却相当額 | | | 4,757,385 |
| III | 損益外減損損失相当額 | | | － |
| IV | 損益外利息費用相当額 | | | 8,172 |
| V | 損益外除売却差額相当額 | | | 62,113 |
| VI | 引当外賞与増加見積額 | | | △ 151,774 |
| VII | 引当外退職給付増加見積額 | | | △ 216,528 |
| VIII | 機会費用 | | | |
| | ・ 国又は地方公共団体の無償又は減額された使用料による貸借取引の機会費用 | 26,454 | | |
| | ・ 政府出資の機会費用 | 291,746 | | |
| | ・ 無利子又は通常よりも有利な条件による融資取引の機会費用 | 5,237 | | 323,437 |
| IX | 国立大学法人等業務実施コスト | | | 56,755,538 |

# 注 記 事 項

## Ⅰ．重要な会計方針

国立大学法人会計基準（「「国立大学法人会計基準」及び「国立大学法人会計基準注解」報告書」（国立大学法人会計基準等検討会議 平成３０年６月１１日改訂）及び「「国立大学法人会計基準」及び「国立大学法人会計基準注解」に関する実務指針」（文部科学省、日本公認会計士協会 令和２年１２月２４日最終改訂））を適用して、財務諸表を作成しております。

ただし、会計上の見積りの開示、引当特定資産の会計処理のうち国立大学法人等債償還引当特定資産に係る部分、及び引当特定資産の明細については、令和３事業年度より「「国立大学法人会計基準」及び「国立大学法人会計基準注解」報告書」（国立大学法人会計基準等検討会議 令和４年２月１０日改訂）を適用しております。

１．運営費交付金収益及び授業料収益の計上基準

原則として、期間進行基準を採用しています。

なお、退職一時金及び授業料等免除実施経費（追加交付分及び補正予算）については費用進行基準を、機構長が事業の範囲を定めて指定した事業については業務達成基準を、文部科学省が指定する基幹運営費交付金（機能強化経費）及び特殊要因運営費交付金についてはその指定する収益化基準を採用しています。

２．減価償却の会計処理方法

（１）有形固定資産

定額法を採用しています。

耐用年数については、法人税法上の耐用年数を基準としていますが、主な資産の耐用年数は次のとおりです。

| | |
|---|---|
| 建　　物 | ３～５０年 |
| 構 築 物 | ３～７５年 |
| 機械装置 | ５～１７年 |
| 工具器具備品 | ２～２０年 |

なお、受託研究収入、共同研究収入、受託事業収入により購入した償却資産については当該研究期間を耐用年数としています。

また、特定の償却資産（国立大学法人会計基準第８４）及び資産除去債務に対応する特定の除去費用等（国立大学法人会計基準第９１）に係る減価償却相当額については、損益外減価償却累計額として資本剰余金から控除して表示しています。

（２）無形固定資産

定額法を採用しています。

なお、法人内利用のソフトウェアについては、法人内における利用可能期間（５年）に基づいています。

３．賞与引当金及び見積額の計上基準

賞与引当金は、翌期以降の運営費交付金により財源措置がなされない教職員への賞与の支払いに備えるため、国立大学法人会計基準第８７第１項に基づき、当該教職員に対する賞与支給見込額のうち、当事業年度に帰属する額を計上しています。

また、上記以外の役員及び教職員の賞与については、翌期以降の運営費交付金により財源措置がなされるため、賞与引当金は計上していません。

なお、国立大学法人等業務実施コスト計算書における引当外賞与増加見積額は、国立大学法人会計基準第８７第２項に基づき、当事業年度末の引当外賞与見積額から前事業年度末の同見積額を控除した額を計上しています。

４．退職給付に係る引当金及び見積額の計上基準

退職一時金のうち、運営費交付金により財源措置がなされないものについては、教職員の退職給付に備えるため､期末自己都合退職金要支給額に基づき退職給付引当金を計上しています。

また、退職一時金のうち、運営費交付金により財源措置がなされるものについては、退職給付に係る引当金は計上していません。

なお、国立大学法人等業務実施コスト計算書における引当外退職給付増加見積額は、国立大学法人会計基準第８８第４項に基づき計算された退職一時金に係る退職給付引当金の当期増加額を計上しています。岐阜大学における過去勤務債務及び数理計算上の差異は、それぞれ発生した事業年度に全額費用処理しています。

５．徴収不能引当金及び貸倒引当金の計上基準

債権の貸倒による損失に備えるため、一般債権については貸倒実績率により、貸倒懸念債権等特定の債権については個別に回収可能性を検討し、回収不能見込額を計上しています。

６．有価証券及び金銭信託の評価基準及び評価方法

（１）満期保有目的債券

償却原価法（利息法）により評価しています。

（２）その他有価証券

時価のないものについては、移動平均法による原価法により評価しています。

時価のあるものについては、期末日の市場価格等に基づく時価法により評価しています。

（３）金銭の信託

期末日の市場価格等に基づく時価法により評価しています。

７．たな卸資産の評価基準及び評価方法

評価基準　低価法

評価方法　移動平均法

ただし、一部のたな卸資産については、最終仕入原価法を適用しています。

８．外貨建資産及び負債の本邦通貨への換算基準

外貨建金銭債権債務は、期末日の直物為替相場により円貨に換算し、換算差額は損益として処理しています。

９．国立大学法人等業務実施コスト計算書における機会費用の計上方法

（１）国等の財産の無償又は減額された使用料による貸借取引の機会費用の計算方法

近隣の地代や賃借料等を参考に計算しています。

（２）政府出資等の機会費用の計算に使用した利率

１０年利付国債の期末日利回りを参考に 0.210%で計算しています。

10．リース取引の会計処理

リース料総額が３００万円以上のファイナンス・リース取引については、通常の売買取引に係る方法に準じた会計処理によっています。

また、リース期間の中途において契約を解除することができないオペレーティング・リース取引の未経過リース料は以下のとおりです。

| | |
|---|---|
| （１）貸借対照表日後一年以内のリース期間に係る未経過リース料 | 1,789 千円 |
| （２）貸借対照表日後一年を超えるリース期間に係る未経過リース料 | 4,523 千円 |

11．消費税等の会計処理

消費税及び地方消費税の会計処理方法は、税込方式によっています。

## Ⅱ．貸借対照表関係

1．担保提供資産及び対応する債務

| | | |
|---|---|---|
| ①担保に供している資産 | 土地 | 9,621,007 千円 |
| | 建物 | 18,616,429 千円 |
| ②対応する債務 | 長期借入金 | 25,818,555 千円 |
| | （１年以内返済予定分 2,410,565 千円を含む） | |

2．運営費交付金から充当されるべき賞与の見積額　2,475,681 千円

3．運営費交付金から充当されるべき退職手当の見積額　28,858,993 千円

4．債務保証の総額　12,090,378 千円

5．利益剰余金のうち、法人移行時における固有の会計処理等に起因するもの

①国からの承継時において、附属病院の建物、構築物等の時価評価等により、借入金見合いの資産の額が、当該借入金に係る債務負担額を下回っていたこと等によるもの

| | |
|---|---|
| ・附属病院に関する借入金の元金償還額の累計 | 106,688,530 千円 |
| ・当該借入金により取得した資産の減価償却費の累計 | 78,737,659 千円 |
| ・利益剰余金に与える影響額（差引き） | 27,950,871 千円 |

②国立大学法人等が獲得した附属病院収益と診療機器等に係る減価償却費見合いの資産見返物品受贈額戻入が二重になっていることによるもの

| | |
|---|---|
| ・法人移行時に国から承継した資産見返物品受贈額のうち、対応する資産の減価償却費が診療経費に分類されるものに関する資産見返物品受贈額戻入額の累計 | 3,720,887 千円 |

③国からの承継時において、附属病院の財産的基礎と考えられる未収附属病院収入のうち、国からの出資でなく譲与としたことによるもの　331,418 千円

④国からの承継時において、附属病院の財産的基礎と考えられる医薬品及び診療材料について、国からの出資でなく譲与としたことによるもの　794,084 千円

32,797,261 千円

6. 土地の譲渡に伴う資本金の減少

| | |
|---|---|
| 名　　称 | 四谷通隼人町線の一部 |
| 譲渡した土地の帳簿価額及びその概要 | 帳簿価額：69,075 千円<br>面　　積：1,014.75 ㎡<br>所 在 地：愛知県名古屋市千種区東山元町６丁目１番地１ |
| 譲　渡　理　由 | 名古屋市からの歩道整備事業に伴う土地譲渡の要請に応じるため |
| 譲渡収入の額 | 158,301 千円 |
| 独立行政法人大学改革支援・学位授与機構への納付額の算定に当たり譲渡収入より控除した費用の額 | 1,000 千円 |
| 独立行政法人大学改革支援・学位授与機構への納付額 | 78,650 千円 |
| 独立行政法人大学改革支援・学位授与機構への納付が行われた年月日 | 令和４年３月 31 日 |
| 減　　資　　額 | 34,537 千円 |

## Ⅲ．損益計算書関係

当期総利益のうち、法人移行時における固有の会計処理等に起因するもの

①国からの承継時において、附属病院の建物、構築物等の時価評価等により、借入金見合いの資産の額が、当該借入金に係る債務負担額を下回っていたこと等によるもの

| | |
|---|---|
| ・附属病院に関する借入金の元金償還額 | 5,025,303 千円 |
| ・当該借入金により取得した資産の減価償却費 | 3,464,479 千円 |
| ・当期総利益に与える影響額（差引き） | 1,560,824 千円 |

②国立大学法人等が獲得した附属病院収益と診療機器等に係る減価償却費見合いの資産見返物品受贈額戻入が二重になっていることによるもの

| | |
|---|---|
| ・法人移行時に国から承継した資産見返物品受贈額のうち、対応する資産の減価償却費が診療経費に分類されるものに関する資産見返物品受贈額戻入額 | 100 千円 |
| | 1,560,924 千円 |

## Ⅳ．キャッシュ・フロー計算書関係

１．資金の期末残高の貸借対照表科目別の内訳

| | |
|---|---|
| 現金及び預金 | 46,061,141 千円 |
| うち定期預金 | ― |
| （差引き）資金残高 | 46,061,141 千円 |

２．重要な非資金取引

| | |
|---|---|
| ①現物寄附による資産の取得 | 1,737,227 千円 |
| 現物寄附による少額資産等の取得 | 559,433 千円 |
| ②ファイナンス・リースによる資産の取得 | 28,790 千円 |
| ③割賦購入契約による資産の取得 | ― |
| ④PFI による資産の取得 | 1,295,500 千円 |

## Ⅴ．国立大学法人等業務実施コスト計算書関係

| | |
|---|---|
| 引当外退職給付増加見積額のうち国又は地方公共団体からの出向職員分 | △　5,103 千円 |

## Ⅵ．金融商品に関する事項

１．金融商品の状況に関する事項

当法人は、資金運用については預金、国債、地方債、政府保証債及び金銭信託等、主に安全性の高い金融商品に限定し、資金調達については大学改革支援・学位授与機構からの借入れにより実施しています。

資金運用にあたっては国立大学法人法第３５条が準用する独立行政法人通則法第４７条及び国立大学法人法第３４条の３第２項の規定に基づき、公債、政府保証債、投資適格以上の社債及び金銭信託等を保有しています。当該運用資産は、金利や為替の変動による市場リスクや信用リスク、また資産の特性による流動性リスクを包含していますが、東海国立大学機構資金運用規程に基づき適切なリスク管理を実施し、資金の運用状況や管理運用業務の実施状況を監視するために設置された資金運用管理委員会に報告しています。また、未収附属病院収入は、東海国立大学機構会計事務取扱細則に沿ってリスク管理を行っています。

大学改革支援・学位授与機構債務負担金及び同機構からの長期借入金の使途は附属病院の整備資金であり、文部科学大臣の事前承認に基づいて借入れを実施しています。

また、当法人は産業競争力強化法第２１条に基づく出資を行っておらず、関係会社株式を保有していません。

２．金融商品の時価等に関する事項

期末日における貸借対照表計上額、時価及びこれらの差額については、次のとおりです。

（単位：千円）

| | 貸借対照表計上額（*1） | 時価（*1） | 差額（*1） |
|---|---|---|---|
| ① 投資有価証券及び有価証券（*2） | 13,238,398 | 13,331,009 | 92,611 |
| ② 金銭の信託 | 1,921,842 | 1,921,842 | ― |
| ③ 現金及び預金 | 46,061,141 | 46,061,141 | ― |
| ④ 未収附属病院収入 | 13,921,507 | | |
| 徴収不能引当金（*3） | △72,269 | | |
| | 13,849,238 | 13,849,238 | ― |
| ⑤ 未収入金 | 6,727,896 | 6,727,896 | ― |
| ⑥ 大学改革支援・学位授与機構債務負担金（*4） | (12,090,378) | (12,353,795) | (263,417) |
| ⑦ 長期借入金（*4） | (25,818,555) | (25,879,076) | (60,521) |
| ⑧ リース債務（*5） | (1,029,917) | (1,018,806) | (△ 11,111) |
| ⑨ 未払金 | (21,928,903) | (21,928,903) | ― |

（*1）負債に計上されているものについては、（　）で示しています。

（*2）流動資産に計上している１年以内満期到来分（有価証券 800,033 千円）を含んで記載しています。

（*3）未収附属病院収入に計上している徴収不能引当金を控除しています。

（*4）流動負債に計上している１年以内返済予定分（⑥ 大学改革支援・学位授与機構債務負担金 2,746,841 千円、及び⑦ 長期借入金 2,410,565 千円）を含んで記載しています。

（*5）固定負債に計上している長期リース債務（273,586 千円）を含んで記載しています。

（注）金融商品の時価の算定方法

① 投資有価証券及び有価証券、並びに② 金銭の信託

これらの時価について、取引金融機関から提示された価格によっています。ただし、譲渡性預金は短期間で決済されるため、時価は帳簿価額にほぼ等しいことから、当該帳簿価額によっています。

また新株予約権及び非上場株式（貸借対照表計上額 7,359,977 千円）は、市場価格がなく、かつ将来キャッシュ・フローを見積もることなどができず、時価を把握することが極めて困難と認められるため、「① 投資有価証券及び有価証券」には含めておりません。

③ 現金及び預金、④ 未収附属病院収入、及び⑤ 未収入金

これらは短期間で決済されるため、時価は帳簿価額にほぼ等しいことから、当該帳簿価額によっています。なお、未収附属病院収入のうち貸倒懸念債権については、担保又は保証による回収見込額等により、時価を算定しています。

⑥ 大学改革支援・学位授与機構債務負担金、⑦ 長期借入金、及び⑧ リース債務

これらの時価については、元利金の合計額を新規に同様の借入又はリース取引を行った場合に想定される利率で割り引いて算定する方法により算出しています。

⑨ 未払金

短期間で決済されるため、時価は帳簿価額にほぼ等しいことから、当該帳簿価額によっています。

## Ⅶ．賃貸等不動産関係

当法人は、岐阜県、愛知県その他の地域において、賃貸等不動産を保有しておりますが、賃貸等不動産の総額に重要性が乏しいため、注記を省略しております。

## Ⅷ．重要な債務負担行為

１．PFI 事業

（単位：千円）

| 件　　名 | 契約額 | うち翌期以降支払額 |
|---|---|---|
| 名古屋大学（東山）地域連携グローバル人材育成拠点施設整備等事業 | 7,372,254 | 7,288,654 |
| 名古屋大学インターナショナルレジデンス大幸等整備事業 | 2,785,213 | 2,550,528 |
| 手術棟施設及び敷地内薬局施設整備運営等事業 | 1,800,000 | 1,800,000 |

２．重要な工事請負契約

（単位：千円）

| 件　　名 | 契約額 | うち翌期以降支払額 |
|---|---|---|
| 東海国立大学機構（柳戸）糖鎖生命コア研究拠点新営その他工事 | 1,034,000 | 630,080 |
| 名古屋大学（鶴舞）ライフ・イノベーション先端研究教育拠点施設Ⅱ（動物実験施設）改修その他工事 | 705,870 | 316,552 |
| 名古屋大学（鶴舞）ライフ・イノベーション先端研究教育拠点施設Ⅱ（動物実験施設）改修機械設備工事 | 663,300 | 397,980 |
| 東海国立大学機構（柳戸）糖鎖生命コア研究拠点新営機械設備工事 | 337,590 | 205,150 |

３．重要な物品供給契約

（単位：千円）

| 件　　名 | 契約額 | うち翌期以降支払額 |
|---|---|---|
| スーパーコンピュータシステム　一式 | 4,454,960 | 2,813,659 |
| 手術棟医療機器及び保守費用　一式 | 1,189,861 | 1,189,861 |
| 総合検体検査システム　一式 | 1,088,564 | 834,566 |
| 情報教育基盤システム　一式 | 881,804 | 503,415 |
| 遠隔操作型内視鏡下手術システム　一式 | 393,873 | 225,070 |
| 教育・研究用先端計算機システム　一式 | 384,186 | 230,511 |

## IX.　減損会計関係

### 1．減損を認識した固定資産

該当する事項はありません。

### 2．減損の兆候が認められた固定資産（減損を認識した場合を除く）

①減損の兆候が認められた固定資産の用途、種類、場所、帳簿価額等の概要

（単位：千円）

| 用　　途 | 種　類 | 場　　所 | 帳簿価額 |
|---|---|---|---|
| 福利厚生施設跡地 | 土　地 | 高原気候医学研究所　蓼科「山の家」<br>（長野県茅野市北山4035） | 17,700 |
| 研究・観測施設 | 土　地 | 宇宙地球環境研究所　旧佐久島観測所<br>（愛知県西尾市一色町大字佐久島掛梨49-4） | 3,470 |
| 研究施設 | 建　物 | RI研究棟<br>（岐阜県岐阜市柳戸1番1） | 74,598 |
| 課外活動施設 | 建物・構築物 | 学外合宿研修施設<br>（岐阜県岐阜市長良竜東町5の1） | 26,627 |
| 福利厚生施設 | 建　物 | 六本松住宅2号棟<br>（岐阜県岐阜市大字長良字六本松3091番1） | 79,172 |

②認められた減損の兆候の概要

旧佐久島観測所については、平成２２年度において使用しないという決定を行い、蓼科「山の家」については、平成２３年度において使用しないという決定を行い、引き続き遊休状態となっております。ＲＩ研究棟、学外合宿研修施設及び六本松住宅２号棟については、稼働率の著しい低下が見られます。

③減損を認識するに至らなかった根拠

旧佐久島観測所及び蓼科「山の家」については、回収可能サービス価額が当該資産の帳簿価額以上であるため、またＲＩ研究棟、学外合宿研修施設及び六本松住宅２号棟については、将来の使用の見込みがあるため、減損を認識しておりません。

### 3．翌事業年度以降の特定の日以後使用しないという決定をした固定資産

①使用しないという決定を行った固定資産の用途、種類、場所等の概要

| 用　　途 | 種　類 | 場　　所 |
|---|---|---|
| 研究施設 | 建　物 | 工学部・工学研究科　機械学科実験棟、工学部７号館A棟の一部、実験実習工場<br>（愛知県名古屋市千種区不老町） |

②使用しなくなる日

| 場　　所 | 種　類 | 使用しなくなる日 |
|---|---|---|
| 工学部・工学研究科　工学部７号館A棟の一部 | 建　物 | 令和５年５月 |
| 工学部・工学研究科　機械学科実験棟、実験実習工場 | 建　物 | 令和５年５月 |

③使用しないという決定を行った経緯及び理由

工学部７号館Ａ棟の一部、機械学科実験棟、実験実習工場については、翌事業年度以降の特定の日以後、固定資産の全部又は一部につき新営工事等に伴い取り壊しが行われるため、使用しないという決定を行いました。

④将来の使用しなくなる日における帳簿価額、回収可能サービス価額及び減損額の見込額

（単位：千円）

| 場　　所 | 種　類 | 帳簿価額 | 回収可能ｻｰﾋﾞｽ価額 | 減損額の見込額 |
|---|---|---|---|---|
| 工学部・工学研究科　工学部７号館A棟の一部 | 建　物 | 4,051 | 0 | 4,051 |
| 工学部・工学研究科　機械学科実験棟、実験実習工場 | 建　物 | 24,992 | 0 | 24,992 |

## X．資産除去債務関係

資産除去債務の主な内容は、「建設工事に係る資材の再資源化等に関する法律（法律第１０４号　平成１２年５月３１日）」に基づく、当法人の主要な施設に係る建設資材の再資源化等に要する費用と、「放射性同位元素等の規制に関する法律（法律第１６７号　昭和３２年６月１０日）」に基づく、放射性物質の除去等に要する費用です。

資産除去債務の見積りにあたり、使用見込期間は２年～５０年、割引率は 0.20％～2.30％を採用しています。

当事業年度における資産除去債務の残高の推移

| | |
|---|---|
| 期首残高 | 1,054,410 千円 |
| 時の経過による調整額 | 12,648 千円 |
| 資産除去債務の履行による減少 | △544 千円 |
| 期末残高 | 1,066,515 千円 |

## XI．退職給付関係

１．採用している退職給付制度の概要

当法人は、職員の退職給付に充てるため、非積立型の退職一時金制度を採用しています。当該制度では、給与と勤務期間に基づいた一時金を支給しており、岐阜大学においては原則法により、名古屋大学においては簡便法により、退職給付債務、退職給付引当金、及び退職給付費用を計算しています。

２．確定給付制度

（岐阜大学）

（１）退職給付債務の期首残高と期末残高の調整表

| | |
|---|---|
| 期首における退職給付債務 | 821,006 千円 |
| 勤務費用 | 160,270 千円 |
| 利息費用 | 2,356 千円 |
| 数理計算上の差異の当期発生額 | 3,433 千円 |
| 退職給付の支払額 | △63,305 千円 |
| 過去勤務費用の当期発生額 | ― |
| 期末における退職給付債務 | 923,761 千円 |

（２）退職給付債務と貸借対照表に計上された退職給付引当金の調整表

| | |
|---|---|
| 非積立型制度の退職給付債務 | 923,761 千円 |
| 貸借対照表に計上された負債と資産の純額 | 923,761 千円 |
| 退職給付引当金 | 923,761 千円 |
| 貸借対照表に計上された負債と資産の純額 | 923,761 千円 |

（３）退職給付に関連する損益

| | |
|---|---|
| 勤務費用 | 160,270 千円 |
| 利息費用 | 2,356 千円 |
| 数理計算上の差異の当期の費用処理額 | 3,433 千円 |
| 過去勤務費用の当期の費用処理額 | ― |

| | |
|---|---|
| 臨時に支払った割増退職金 | ― |
| 合計 | 166,060 千円 |

（４）数理計算上の計算基礎に関する事項

期末における主要な数理計算上の計算基礎（加重平均で表しています。）

割引率　0.502%

（名古屋大学）

（１）簡便法を適用した制度の、退職給付引当金の期首残高と期末残高の調整表

| | |
|---|---|
| 期首における退職給付引当金 | 484,783 千円 |
| 退職給付費用 | 110,183 千円 |
| 退職給付の支払額 | △61,059 千円 |
| 期末における退職給付引当金 | 533,908 千円 |

（２）退職給付に関連する損益

| | |
|---|---|
| 簡便法で計算した退職給付費用 | 110,183 千円 |

## Ⅻ．重要な後発事象

該当事項はありません。

---

財務諸表は、千円未満を切り捨てて表示しています。

ただし、利益の処分に関する書類は、円単位で表示しています。

令　和　３　年　度

# 附　属　明　細　書

第　　１８　期

自　令和　　３年　４月　　１日

至　令和　　４年　３月　３１日

国立大学法人　東海国立大学機構

# 目　　次

（１）固定資産の取得及び処分、減価償却費（「第８４　特定の償却資産の減価に係る会計処理」及び「第９１　資産除去債務に係る特定の除去費用等の会計処理」による損益外減価償却相当額も含む。）並びに減損損失の明細 …… 1
（２）たな卸資産の明細 …… 2
（３）無償使用国有財産等の明細 …… 3
（４）ＰＦＩの明細 …… 4
（５）有価証券の明細
（５）-1 流動資産として計上された有価証券 …… 5
（５）-2 投資その他の資産として計上された有価証券 …… 5
（６）引当特定資産の明細 …… 7
（７）出資金の明細 …… 7
（８）長期貸付金の明細 …… 7
（９）借入金の明細 …… 8
(10) 国立大学法人等債の明細 …… 8
(11) 引当金の明細
(11)-1 引当金の明細 …… 9
(11)-2 貸付金等に対する貸倒引当金の明細 …… 9
(11)-3 退職給付引当金の明細 …… 9
(12) 資産除去債務の明細 …… 10
(13) 保証債務の明細 …… 11
(14) 資本金及び資本剰余金の明細 …… 12
(15) 積立金等の明細及び目的積立金の取崩しの明細
(15)-1 積立金の明細 …… 13
(15)-2 目的積立金の取崩しの明細 …… 13
(16) 業務費及び一般管理費の明細 …… 14
(17) 運営費交付金債務及び運営費交付金収益の明細
(17)-1 運営費交付金債務 …… 19
(17)-2 運営費交付金収益 …… 20
(18) 運営費交付金以外の国等からの財源措置の明細
(18)-1 施設費の明細 …… 21
(18)-2 補助金等の明細 …… 23
(19) 役員及び教職員の給与の明細 …… 31
(20) 開示すべきセグメント情報 …… 32
(21) 寄附金債務の明細及び寄附金の受入額の明細
(21)-1 寄附金債務の明細 …… 34
(21)-2 寄附金の受入額の明細 …… 34
(22) 受託研究の明細 …… 35
(23) 共同研究の明細 …… 36
(24) 受託事業等の明細 …… 37
(25) 科学研究費補助金の明細 …… 38
(26) 上記以外の主な資産、負債、費用及び収益の明細
(26)-1 主な資産、負債、費用及び収益 …… 41
(26)-2 金銭の信託の内訳 …… 42
関連公益法人等 …… 43

**（１）固定資産の取得及び処分、減価償却費（「第84　特定の償却資産の減価に係る会計処理」及び「第91　資産除去債務に係る特定の除去費用等の会計処理」による損益外減価償却相当額も含む。）並びに減損損失の明細**

（単位：千円）

| 資産の種類 | | 期首残高 | 当期増加額 | 当期減少額 | 期末残高 | 減価償却累計額 | 減価償却累計額 当期償却額 | 減損損失累計額 | 減損損失累計額 当期損益内 | 減損損失累計額 当期損益外 | 差引当期末残高 | 摘要 |
|---|---|---|---|---|---|---|---|---|---|---|---|---|
| 有形固定資産（特定償却資産） | 建物 | 114,119,852 | 3,508,294 | 212,670 | 117,415,475 | 53,140,336 | 3,946,146 | 56,687 | － | － | 64,218,451 | |
| | 構築物 | 8,936,591 | 1,081,505 | 156,987 | 9,861,109 | 4,329,839 | 517,184 | 430 | － | － | 5,530,840 | |
| | 機械装置 | 53,167 | 25,180 | － | 78,347 | 43,477 | 4,600 | － | － | － | 34,869 | |
| | 工具器具備品 | 11,410,232 | 93,754 | 230,152 | 11,273,834 | 10,700,300 | 240,788 | － | － | － | 573,533 | |
| | 図書 | 46,207 | － | － | 46,207 | － | － | － | － | － | 46,207 | |
| | 船舶 | 14,146 | － | － | 14,146 | 14,145 | － | － | － | － | 0 | |
| | その他 | 1,200 | － | － | 1,200 | 1,199 | － | － | － | － | 0 | |
| | 計 | 134,581,397 | 4,708,734 | 599,810 | 138,690,320 | 68,229,300 | 4,708,719 | 57,118 | － | － | 70,403,902 | |
| 有形固定資産（特定償却資産以外） | 建物 | 84,049,385 | 3,743,010 | 19,287 | 87,773,108 | 36,702,456 | 3,116,048 | 35,335 | － | － | 51,035,316 | |
| | 構築物 | 5,362,224 | 164,945 | 4,503 | 5,522,666 | 2,775,849 | 282,434 | － | － | － | 2,746,816 | |
| | 機械装置 | 1,552,115 | 112,770 | － | 1,664,886 | 1,383,595 | 116,454 | － | － | － | 281,290 | |
| | 工具器具備品 | 115,705,144 | 11,048,473 | 4,115,562 | 122,638,055 | 100,188,841 | 9,896,832 | － | － | － | 22,449,214 | |
| | 図書 | 27,119,900 | 208,186 | 528,449 | 26,799,637 | － | － | － | － | － | 26,799,637 | |
| | 船舶 | 54,107 | 515 | － | 54,622 | 44,350 | 3,318 | － | － | － | 10,272 | |
| | 車両運搬具 | 278,102 | 61,660 | 28,596 | 311,167 | 212,455 | 43,401 | － | － | － | 98,712 | |
| | その他 | 13,139 | 5,640 | － | 18,779 | 13,738 | 599 | － | － | － | 5,040 | |
| | 計 | 234,134,120 | 15,345,202 | 4,696,399 | 244,782,923 | 141,321,286 | 13,459,088 | 35,335 | － | － | 103,426,300 | |
| 非償却資産 | 土地 | 91,729,471 | 10,000 | 69,075 | 91,670,395 | － | － | 44,901 | － | － | 91,625,494 | |
| | 美術品・収蔵品 | 1,440,574 | 22,000 | 600 | 1,461,974 | － | － | － | － | － | 1,461,974 | |
| | 建設仮勘定 | 2,864,429 | 5,320,627 | 6,336,462 | 1,848,594 | － | － | － | － | － | 1,848,594 | |
| | 計 | 96,034,475 | 5,352,627 | 6,406,138 | 94,980,964 | － | － | 44,901 | － | － | 94,936,062 | |
| 有形固定資産合計 | 土地 | 91,729,471 | 10,000 | 69,075 | 91,670,395 | － | － | 44,901 | － | － | 91,625,494 | |
| | 建物 | 198,169,237 | 7,251,305 | 231,958 | 205,188,584 | 89,842,793 | 7,062,194 | 92,023 | － | － | 115,253,767 | （注）1 |
| | 構築物 | 14,298,816 | 1,246,450 | 161,490 | 15,383,776 | 7,105,689 | 799,618 | 430 | － | － | 8,277,657 | |
| | 機械装置 | 1,605,282 | 137,950 | － | 1,743,233 | 1,427,073 | 121,055 | － | － | － | 316,159 | |
| | 工具器具備品 | 127,115,377 | 11,142,227 | 4,345,714 | 133,911,890 | 110,889,141 | 10,137,621 | － | － | － | 23,022,748 | （注）2 |
| | 図書 | 27,166,107 | 208,186 | 528,449 | 26,845,844 | － | － | － | － | － | 26,845,844 | |
| | 美術品・収蔵品 | 1,440,574 | 22,000 | 600 | 1,461,974 | － | － | － | － | － | 1,461,974 | |
| | 船舶 | 68,253 | 515 | － | 68,768 | 58,496 | 3,318 | － | － | － | 10,272 | |
| | 車両運搬具 | 278,102 | 61,660 | 28,596 | 311,167 | 212,455 | 43,401 | － | － | － | 98,712 | |
| | 建設仮勘定 | 2,864,429 | 5,320,627 | 6,336,462 | 1,848,594 | － | － | － | － | － | 1,848,594 | （注）3 |
| | その他 | 14,339 | 5,640 | － | 19,979 | 14,938 | 599 | － | － | － | 5,040 | |
| | 計 | 464,749,992 | 25,406,564 | 11,702,348 | 478,454,207 | 209,550,586 | 18,167,808 | 137,355 | － | － | 268,766,265 | |
| 無形固定資産 | 特許権 | 410,104 | 56,263 | 66,276 | 400,091 | 228,907 | 36,061 | － | － | － | 171,184 | |
| | 借地権 | 1,260 | － | － | 1,260 | － | － | － | － | － | 1,260 | |
| | 商標権 | 7,885 | 530 | － | 8,416 | 5,912 | 580 | － | － | － | 2,503 | |
| | ソフトウェア | 1,733,185 | 28,893 | 24,545 | 1,737,532 | 1,278,820 | 154,857 | － | － | － | 458,712 | |
| | その他 | 322,847 | 110,671 | 98,129 | 335,390 | － | － | － | － | － | 335,390 | |
| | 計 | 2,475,283 | 196,359 | 188,951 | 2,482,691 | 1,513,640 | 191,500 | － | － | － | 969,050 | |
| その他の資産 | 投資有価証券 | 19,081,856 | 1,883,525 | 1,167,039 | 19,798,342 | － | － | － | － | － | 19,798,342 | |
| | 破産,再生,更生,その他これらに準ずる債権 | 56,570 | 37,176 | 47,260 | 46,486 | － | － | － | － | － | 46,486 | |
| | 貸倒引当金 | △56,570 | △20,173 | △30,257 | △46,486 | － | － | － | － | － | △46,486 | |
| | 長期前払費用 | 4,691 | 381,070 | － | 385,762 | 1,953 | 657 | － | － | － | 383,808 | |
| | その他 | 17,127 | 300 | 300 | 17,127 | － | － | － | － | － | 17,127 | |
| | 計 | 19,103,675 | 2,281,898 | 1,184,341 | 20,201,232 | 1,953 | 657 | － | － | － | 20,199,278 | |

（注）1　建物の増加額のうち診療用として岐阜大学附属病院手術棟1,792,234千円、教育研究用のものとして応用生物科学部改修1,552,426千円、ライフ・イノベーション先端研究教育拠点施設新営1,123,277千円などが発生しています。

（注）2　工具器具備品の増加額のうち教育研究用のものとして4,827,419千円、受託研究費等用のものとして3,352,280千円、診療用のものとして2,669,376千円などが発生しています。
工具器具備品の減少額のうち診療用のものとして2,103,411千円、教育研究用のものとして1,494,562千円、受託研究費等用のものとして723,843千円などが発生しています。

（注）3　建設仮勘定の増加額のうち教育研究用のものとして3,469,784千円(うち当該年度竣工済額1,815,216千円)、一般管理費用のものとして1,099,505千円(うち当該年度竣工済額1,020,466千円)、診療用のものとして599,877千円(うち当該年度竣工済額486,201千円)などが発生しています。

**（2）たな卸資産の明細**

（単位：千円）

| 種　　類 | 期首残高 | 当期増加額 | | 当期減少額 | | 期末残高 | 摘　要 |
|---|---|---|---|---|---|---|---|
| | | 当期購入・製造・振替 | その他 | 払出・振替 | その他 | | |
| 貯　蔵　品 | 48,058 | 75,678 | － | 75,475 | － | 48,261 | |
| 医　薬　品 | 701,569 | 17,829,424 | － | 17,801,391 | － | 729,603 | |
| 診 療 材 料 | 104,611 | 9,363,792 | － | 9,306,736 | － | 161,667 | |

（3）　**無償使用国有財産等の明細**

| 区　分 | 種　　別 | 所　在　地 | 面　積(㎡) | 構　　造 | 機会費用の金額(千円) | 摘　要 |
|---|---|---|---|---|---|---|
| 土　　地 | 道　路 | 愛知県豊橋市多米町字滝ノ谷地内外3件 | － | － | 14 | （注）1 611.30m |
| | | 愛知県豊田市小渡町字ゼニガメ9の11外7件 | 115.54 | － | 79 | |
| | 河　川 | 静岡県御前崎市新野字篠ヶ谷4306-1地先 | 2.03 | － | 0 | |
| | 敷　地 | 長野県木曽郡王滝村松原4713　スポーツ公園内　外29件 | 5,482.97 | － | 997 | |
| | 地上権 | 三重県鳥羽市菅島町字村山429-63 | 33,057.85 | － | 34 | |
| | 一般海域 | 三重県鳥羽市菅島町字村山 | 568.36 | － | 63 | |
| | 小　　計 | | 39,226.75 | － | 1,189 | |
| 建　　物 | 事務所 | 三重県志摩市浜島町浜島3564-3外40件 | 3,092.88 | 鉄筋コンクリート | 25,264 | |
| | 小　　計 | | 3,092.88 | － | 25,264 | |
| 工具器具備品 | 一般会計取得物品 | | － | － | 0 | |
| | 小　　計 | | － | － | 0 | |
| 合　　計 | | | | | 26,454 | |

（注）1　面積については、「長さ」で使用許可されているものは表示していません。

**（4）PFIの明細**

| 事業名 | 事業概要 | 施設所有形態 | 契約先 | 契約期間 | 摘　要 |
|---|---|---|---|---|---|
| 手術棟施設及び敷地内薬局施設整備運営等事業 | 岐阜大学附属病院手術棟施設及び敷地内薬局施設の設計、工事監理、建設及び維持管理 | BTO | 中部薬品株式会社、中日設計・ほとり建築事務所共同企業体、株式会社福田組、シーメンスヘルスケア株式会社、株式会社ムトウ、芙蓉総合リース株式会社及び株式会社トオヤマ | 令和2年3月26日～令和24年3月31日 | 令和4年3月31日引渡 |
| 名古屋大学インターナショナルレジデンス大幸等整備事業 | 当該建物に係る施設整備業務、維持管理業務及び運営業務 | BTO | 株式会社なごや大幸アカデミックサービス | 平成29年7月18日～令和36年3月15日 | 令和元年5月15日引渡 |

（注）ＢＴＯ(Build,Transfer and Operate)　事業方式の一つ。民間事業者が施設を建設し、施設完成直後に公共に所有権を移転し、民間事業者が維持管理及び運営を行う方式。

## （5）　有価証券の明細

### （5）－1　流動資産として計上された有価証券

（単位：千円）

| | 種類及び銘　　柄 | 取得価額 | 券面総額 | 貸借対照表計上額 | 当期損益に含まれた評価差額 | 摘　要 |
|---|---|---|---|---|---|---|
| 満期保有目的債券 | 大阪府第361回10年公募公債 | 301,101 | 300,000 | 300,028 | － | |
| | 兵庫県平成24年度第3回10年公募公債 | 500,315 | 500,000 | 500,005 | － | |
| | 計 | 801,416 | 800,000 | 800,033 | － | |
| 貸借対照表計　上　額 | | | | 800,033 | | |

（注）　売買目的有価証券は所有していません。

### （5）－2　投資その他の資産として計上された有価証券

（単位：千円）

| | 種類及び銘　　柄 | 取得価額 | 券面総額 | 貸借対照表計上額 | 当期損益に含まれた評価差額 | 摘　要 |
|---|---|---|---|---|---|---|
| 満期保有目的債券 | 京都府平成25年度第15回10年公募公債 | 100,554 | 100,000 | 100,111 | － | |
| | 第496回関西電力社債 | 499,874 | 500,000 | 499,960 | － | |
| | 第429回九州電力社債 | 99,948 | 100,000 | 99,984 | － | |
| | 第434回九州電力社債 | 200,000 | 200,000 | 200,000 | － | |
| | 第502回関西電力社債 | 400,000 | 400,000 | 400,000 | － | |
| | 第504回関西電力社債 | 300,000 | 300,000 | 300,000 | － | |
| | 第459回九州電力社債 | 100,000 | 100,000 | 100,000 | － | |
| | 第354回北海道電力社債 | 100,000 | 100,000 | 100,000 | － | |
| | 三重県平成30年度第1回10年公募公債 | 100,000 | 100,000 | 100,000 | － | |
| | 第15回東京電力パワーグリッド社債 | 206,520 | 200,000 | 206,105 | － | |
| | 第39回東京電力パワーグリッド社債 | 105,106 | 100,000 | 104,780 | － | |
| | 第45回東京電力パワーグリッド社債 | 306,864 | 300,000 | 306,462 | － | |
| | 第42回東京電力パワーグリッド社債 | 105,508 | 100,000 | 105,238 | － | |
| | 第364回北海道電力社債 | 205,928 | 200,000 | 205,703 | － | |
| | 第341回北海道電力社債 | 106,888 | 100,000 | 106,666 | － | |
| | 第338回北海道電力社債 | 105,093 | 100,000 | 104,925 | － | |
| | 第336回北海道電力社債 | 103,554 | 100,000 | 103,434 | － | |
| | 第461回九州電力社債 | 104,505 | 100,000 | 104,368 | － | |
| | 第478回九州電力社債 | 101,622 | 100,000 | 101,570 | － | |
| | 第293回四国電力社債 | 106,097 | 100,000 | 105,901 | － | |
| | 第114回20年利付国債 | 497,380 | 500,000 | 498,855 | － | |
| | 大阪市第11回20年公募公債 | 200,830 | 200,000 | 200,375 | － | |
| | 横浜市第25回20年公募公債 | 100,000 | 100,000 | 100,000 | － | |
| | 政府保証第134回日本高速道路保有・債務返済機構債券 | 100,765 | 100,000 | 100,386 | － | |
| | 政府保証第169回日本高速道路保有・債務返済機構債券 | 200,000 | 200,000 | 200,000 | － | |
| | 政府保証第221回日本高速道路保有・債務返済機構債券 | 100,000 | 100,000 | 100,000 | － | |

| | 種類及び<br>銘　　柄 | 取得価額 | 券面総額 | 貸借対照<br>表計上額 | 当期損益に含まれた<br>評価差額 | 摘　要 |
|---|---|---|---|---|---|---|
| 満期保有<br>目的債券 | 第77回都市再生債券 | 400,252 | 400,000 | 400,031 | － | |
| | 第164回日本高速道路保有・債務返済機構債券 | 99,900 | 100,000 | 99,929 | － | |
| | 20年ユーロ円債（欧州投資銀行） | 208,559 | 210,000 | 209,614 | － | |
| | 20年ユーロ円債（日本政策投資銀行） | 104,560 | 100,000 | 101,267 | － | |
| | 第426回九州電力社債 | 808,280 | 800,000 | 801,690 | － | |
| | 第478回東北電力社債 | 500,945 | 500,000 | 500,529 | － | |
| | 第413回九州電力社債 | 105,768 | 100,000 | 103,292 | － | |
| | 第138回福岡北九州高速道路債券 | 100,000 | 100,000 | 100,000 | － | |
| | 第497回関西電力社債 | 103,575 | 100,000 | 101,249 | － | |
| | 第510回中部電力社債 | 100,000 | 100,000 | 100,000 | － | |
| | 第394回中国電力社債 | 200,000 | 200,000 | 200,000 | － | |
| | 第8回東京電力パワーグリッド社債 | 203,266 | 200,000 | 202,719 | － | |
| | 第488回東北電力社債 | 202,090 | 200,000 | 201,678 | － | |
| | 第548回東京電力社債 | 225,422 | 200,000 | 221,775 | － | |
| | 神奈川県第25回20年公募公債 | 233,314 | 200,000 | 230,474 | － | |
| | 第32回東京電力パワーグリッド社債 | 209,596 | 200,000 | 208,864 | － | |
| | 第40回東京電力パワーグリッド社債 | 210,626 | 200,000 | 209,864 | － | |
| | 第191回日本高速道路保有・債務返済機構債券 | 102,494 | 100,000 | 102,338 | － | |
| | 第300回四国電力社債 | 306,462 | 300,000 | 306,072 | － | |
| | 第525回中部電力社債 | 103,806 | 100,000 | 103,563 | － | |
| | 第214回住宅金融支援機構債券 | 103,871 | 100,000 | 103,628 | － | |
| | 第172回20年利付国債 | 295,815 | 300,000 | 296,033 | － | |
| | 東京地下鉄第49回社債 | 302,643 | 300,000 | 302,507 | － | |
| | 株式会社三井住友フィナンシャルグループ米ドル建社債 | 299,718 | 295,289 | 323,643 | － | （注）2 |
| | 株式会社三井住友フィナンシャルグループ TLAC 3.04 USD 290716 | 200,453 | 196,812 | 221,690 | － | （注）2 |
| | 日本生命保険相互会社米ドル建て期限前償還条項付劣後債（ISIN：USJ54675AZ63） | 777,109 | 742,590 | 883,204 | － | （注）2 |
| | 日本生命保険相互会社米ドル建て期限前償還条項付劣後債（ISIN：USJ54675BA04） | 316,371 | 316,530 | 364,006 | － | （注）2 |
| | 計 | 11,481,933 | 11,261,221 | 11,654,498 | － | |

| | 種類及び<br>銘　　柄 | 取得価額 | 時　　価 | 貸借対照<br>表計上額 | 当期損益に含まれた<br>評価差額 | その他有価証券<br>評価差額 | 摘　　要 |
|---|---|---|---|---|---|---|---|
| その他<br>有価証券 | 関西ペイント株式会社普通株式 | 87,550 | 98,650 | 98,650 | － | 11,100 | （注）3 |
| | ムトー精工株式会社普通株式 | 86,800 | 94,000 | 94,000 | － | 7,200 | （注）3 |
| | ユビキタス・マスター・シリーズ・トラスト　クラスHファンド | 338,899 | 244,748 | 244,748 | － | △ 94,150 | （注）3 |
| | ダイワ上場投信-日経225 | 80,699 | 102,699 | 102,699 | － | 21,999 | （注）2 |
| | ニュー・アルフェックス・ロング・ショート・ファンド　クラスA　JPY Units 14th March 2019 | 100,000 | 128,940 | 128,940 | － | 28,940 | （注）2 |
| | i シェアーズ　S&P500ETF | 67,435 | 114,828 | 114,828 | － | 47,392 | （注）2 |
| | 坂本ドネイション・ファウンデイション株式会社Ｃ種類株式 | 7,359,975 | － | 7,359,975 | － | － | （注）3 |
| | アイクリスタル株式会社普通株式 | 0 | － | 0 | － | － | （注）3 |
| | APTJ株式会社第3回新株予約権 | 0 | － | 0 | － | － | （注）3 |
| | グランドグリーン株式会社技術移転対価型第1回新株予約権 | 1 | － | 1 | － | － | |
| | 株式会社ティアフォー第4回新株予約権 | 0 | － | 0 | － | － | （注）3 |
| | iBody株式会社第2回新株予約権 | 0 | － | 0 | － | － | |
| | 株式会社BioCMOS第1回新株予約権 | 0 | － | 0 | － | － | |
| | 株式会社U-MaP技術移転対価型第1回新株予約権 | 0 | － | 0 | － | － | |
| | 株式会社Photo electron Soul技術移転対価型第1回新株予約権 | 0 | － | 0 | － | － | |
| | Icaria株式会社技術移転対価型第1回新株予約権 | 0 | － | 0 | － | － | |
| | 株式会社ケミカルゲート技術移転対価型第1回新株予約権 | 0 | － | 0 | － | － | |
| | LaView株式会社技術移転対価型第1回新株予約権 | 0 | － | 0 | － | － | |
| | 株式会社U's science技術移転対価型第1回新株予約権 | 0 | － | 0 | － | － | |
| | BFACT株式会社技術移転対価型第1回新株予約権 | 0 | － | 0 | － | － | |
| | NU-Rei株式会社技術移転対価型第1回新株予約権 | 0 | － | 0 | － | － | |
| | 計 | 8,121,361 | 783,866 | 8,143,843 | － | 22,482 | |
| 貸借対照表<br>計　上　額 | | | | 19,798,342 | | | |

（注）1　関係会社株式は所有していません。
（注）2　国立大学法人法第34条の3第2項に基づき取得
（注）3　前期以前寄附受入

## （6）　引当特定資産の明細

該当事項はありません。

## （7）　出資金の明細

該当事項はありません。

## （8）　長期貸付金の明細

該当事項はありません。

**（9） 借入金の明細**

（単位：千円）

| 区　　分 | 期首残高 | 当期増加額 | 当期減少額 | 期末残高 | 平均利率(%) | 返済期限 | 摘要 |
|---|---|---|---|---|---|---|---|
| 大学改革支援・<br>学位授与機構<br>長期借入金 | 26,044,584 | 1,842,583 | 2,068,612 | ( 2,410,565)<br>25,818,555 | 0.12% | 令和24年度 | （注） |
| 計 | 26,044,584 | 1,842,583 | 2,068,612 | ( 2,410,565)<br>25,818,555 | | | |

（注）　（　　）は一年以内返済予定分を内数で記載しています。

**（10） 国立大学法人等債の明細**

該当事項はありません。

## （11）　引当金の明細

### （11）－１　引当金の明細

（単位：千円）

| 区　　分 | 期首残高 | 当期増加額 | 当期減少額 | | 期末残高 | 摘　要 |
|---|---|---|---|---|---|---|
| | | | 目的使用 | その他 | | |
| 賞与引当金 | 576,688 | 561,219 | 576,688 | － | 561,219 | |
| 合　計 | 576,688 | 561,219 | 576,688 | － | 561,219 | |

### （11）－２　貸付金等に対する貸倒引当金の明細

（単位：千円）

| 区　　分 | 貸付金等の残高 | | | 貸倒引当金の残高 | | | 摘　要 |
|---|---|---|---|---|---|---|---|
| | 期首残高 | 当期増減額 | 期末残高 | 期首残高 | 当期増減額 | 期末残高 | |
| 破産再生更生債権等 | 56,570 | △ 10,083 | 46,486 | △ 56,570 | 10,083 | △ 46,486 | （注） |
| 未収学生納付金収入 | 214,531 | △ 25,621 | 188,910 | △ 6,979 | 1,980 | △ 4,999 | （注） |
| 未収附属病院収入 | 12,746,609 | 1,174,897 | 13,921,507 | △ 70,957 | △ 1,311 | △ 72,269 | （注） |
| 計 | 13,017,712 | 1,139,192 | 14,156,904 | △ 134,507 | 10,752 | △ 123,754 | |

（注）　債権の貸倒による損失に備えるため、一般債権については貸倒実績率により、貸倒懸念債権等特定の債権については個別に回収可能性を検討し、回収不能見込額を計上しています。

### （11）－３　退職給付引当金の明細

（単位：千円）

| 区　　分 | | 期首残高 | 当期増加額 | 当期減少額 | 期末残高 | 摘　要 |
|---|---|---|---|---|---|---|
| 退職給付債務合計額 | | 1,305,790 | 276,244 | 124,364 | 1,457,669 | |
| | 退職一時金に係る債務 | 1,305,790 | 276,244 | 124,364 | 1,457,669 | |
| | 厚生年金基金に係る債務 | － | － | － | － | |
| 未認識過去勤務費用及び未認識数理計算上の差異 | | － | － | － | － | |
| 年金資産 | | － | － | － | － | |
| 退職給付引当金 | | 1,305,790 | 276,244 | 124,364 | 1,457,669 | |

## （12）　資産除去債務の明細

（単位：千円）

| 区　　分 | 期首残高 | 当期増加額 | 当期減少額 | 期末残高 | 摘　　要 |
|---|---|---|---|---|---|
| 建設工事に係る資材の再資源化等に関する法律 | 460,845 | 6,044 | － | 466,889 | 基準第91の特定有 |
| | 175,128 | 3,411 | － | 178,539 | 基準第91の特定無 |
| 放射性同位元素等の規制に関する法律 | 103,802 | 715 | － | 104,517 | 基準第91の特定有 |
| | 124,681 | 631 | － | 125,312 | 基準第91の特定無 |
| 土壌汚染対策法 | 4,241 | 94 | － | 4,336 | 基準第91の特定有 |
| | 19,387 | 433 | － | 19,821 | 基準第91の特定無 |
| 契約上の原状回復義務 | 78,593 | 932 | 544 | 78,981 | 基準第91の特定有 |
| 石綿障害予防規則等 | 87,731 | 385 | － | 88,117 | 基準第91の特定有 |
| 計 | 1,054,410 | 12,648 | 544 | 1,066,515 | |

**（13）　保証債務の明細**

| 区　　分 | 期首残高 | | 当期増加 | | 当期減少 | | 期末残高 | | 保証料収益 |
|---|---|---|---|---|---|---|---|---|---|
| | 件数 | 金　額 | 件数 | 金　額 | 件数 | 金　額 | 件数 | 金　額 | 金　額 |
| | | (千円) | | (千円) | | (千円) | | (千円) | (千円) |
| 大学改革支援・学位授与機構債務負担金 | 2 | 15,047,069 | － | － | － | 2,956,691 | 2 | （ 2,746,841）<br>12,090,378 | － |

（注）　（　）は、１年以内返済予定分を内数で記載しています。

**（14）　資本金及び資本剰余金の明細**

（単位：千円）

| 区　　分 | | 期首残高 | 当期増加額 | 当期減少額 | 期末残高 | 摘　　要 |
|---|---|---|---|---|---|---|
| 資　本　金 | 政府出資金 | 111,280,491 | － | 34,537 | 111,245,953 | 土地の売却による減 |
| | 計 | 111,280,491 | － | 34,537 | 111,245,953 | |
| 資本剰余金 | 資本剰余金 | | | | | |
| | 政府出資 | △2,692,976 | － | － | △2,692,976 | |
| | 無償譲与 | 10,823,513 | 23,275 | － | 10,846,788 | 工具器具備品の過年度修正による増 |
| | 施設費<br>［うち大学改革支援・学位授与機構からの受入相当額］ | 63,686,201<br>(2,081,996) | 4,558,487<br>(21,424) | －<br>－ | 68,244,689<br>(2,103,421) | 建物、構築物等の取得による増 |
| | 運営費交付金等 | 44,622 | － | － | 44,622 | |
| | 授業料 | 17,199 | 10,000 | － | 27,199 | 土地の取得による増 |
| | 補助金等 | 22,491,059 | － | － | 22,491,059 | |
| | 寄附金 | 1,768,690 | 22,000 | － | 1,790,690 | 収蔵品の取得による増 |
| | 目的積立金 | 6,802,404 | 196,462 | － | 6,998,867 | 建物、構築物等の取得による増 |
| | 減資差益 | － | － | － | － | |
| | その他 | 1,980 | 28,179 | － | 30,159 | 保険金収入を財源とした特定償却資産の代替資産（建物）の取得による増 |
| | 損益外除売却差額相当額 | △5,688,890 | － | 605,677 | △6,294,568 | 工具器具備品、建物等の除却による減 |
| | 計 | 97,253,804 | 4,838,405 | 605,677 | 101,486,532 | |
| | 損益外減価償却累計額 | 64,395,870 | 4,759,542 | 535,507 | 68,619,905 | 建物、構築物等の減価償却による増<br>資産除去債務の計上による増<br>工具器具備品、構築物等の除却による減<br>資産除去債務の履行による減 |
| | 損益外減損損失累計額 | 109,974 | － | 7,954 | 102,019 | 建物、構築物の除却の完了による減 |
| | 損益外利息費用累計額 | 147,161 | 8,172 | 102 | 155,231 | 資産除去債務の時の経過による増<br>資産除去債務の履行による減 |
| | 差引計 | 32,600,798 | 70,691 | 62,113 | 32,609,376 | |

**（15）　積立金等の明細及び目的積立金の取崩しの明細**

**（15）－１　積立金の明細**

（単位：千円）

| 区　　分 | 期首残高 | 当期増加額 | 当期減少額 | 期末残高 | 摘　　要 |
|---|---|---|---|---|---|
| 準用通則法第４４条第１項積立金 | 4,177,183 | 3,361,166 | － | 7,538,350 | （注）１ |
| 準用通則法第４４条第３項積立金<br>（教育研究診療環境整備積立金） | 1,659,264 | 1,929,923 | 389,153 | 3,200,034 | （注）２，３，４ |
| 前中期目標期間繰越積立金 | 26,303,125 | － | 128,106 | 26,175,019 | （注）５，６ |
| 計 | 32,139,573 | 5,291,090 | 517,259 | 36,913,404 | |

（注）１　当期増加額の内訳は次のとおりです。
当期積立額（令和2年度の利益の処分によるもの）　3,361,166千円

（注）２　当期増加額の内訳は次のとおりです。
当期積立額（令和2年度の利益の処分によるもの）　1,929,923千円

（注）３　当期減少額の内訳は次のとおりです。
当該積立金の使途に沿った資産の購入及び費用の発生による取崩額　389,153千円

（注）４　期末残高には、建設仮勘定91,762千円を含んでおります。

（注）５　当期減少額の内訳は次のとおりです。
当該積立金の使途に沿った資産の購入及び費用の発生による取崩額　128,106千円

（注）６　期末残高には、建設仮勘定21,696千円を含んでおります。

**（15）－２　目的積立金の取崩しの明細**

（単位：千円）

| 積立金の名称<br>及び事業名 | 前中期目標期間繰越積立金 | | | | | | 教育研究診療環境整備積立金 | | |
|---|---|---|---|---|---|---|---|---|---|
| | 施設整備事業 | 組織運営改善事業 | 動物病院診療設備整備事業 | 病院診療設備整備事業 | 東山キャンパス空調整備等改修事業 | 計 | 施設整備事業 | 基幹設備等整備事業（老朽改善・戦略的整備等） | 計 |
| 建物 | 33,776 | － | － | － | － | 33,776 | 3,500 | 66,081 | 69,581 |
| 構築物 | 15,486 | 2,200 | － | － | － | 17,686 | 2,472 | 28,265 | 30,737 |
| 機械装置 | － | 25,180 | － | － | － | 25,180 | － | － | － |
| 工具器具備品 | 1,100 | － | － | 14,960 | － | 16,060 | 906 | 2,534 | 3,440 |
| 小　　計 | 50,362 | 27,380 | － | 14,960 | － | 92,702 | 6,878 | 96,881 | 103,760 |
| 教育経費 | 0 | 4,655 | － | － | － | 4,655 | 3,722 | 38,260 | 41,982 |
| 消耗品費 | － | 1,863 | － | － | － | 1,863 | 63 | － | 63 |
| 備品費 | － | 843 | － | － | － | 843 | － | － | － |
| 修繕費 | 0 | 1,897 | － | － | － | 1,897 | 3,659 | 30,148 | 33,807 |
| 報酬・委託・手数料 | － | 52 | － | － | － | 52 | － | 209 | 209 |
| 雑費 | － | － | － | － | － | － | － | 7,902 | 7,902 |
| 研究経費 | 41 | － | － | － | 1,092 | 1,134 | 23,491 | 112,887 | 136,378 |
| 消耗品費 | － | － | － | － | － | － | 7,517 | － | 7,517 |
| 備品費 | － | － | － | － | － | － | 15,973 | － | 15,973 |
| 保守費 | － | － | － | － | － | － | － | 196 | 196 |
| 修繕費 | 41 | － | － | － | － | 41 | － | 99,156 | 99,156 |
| 雑費 | － | － | － | － | 1,092 | 1,092 | － | 13,534 | 13,534 |
| 診療経費 | － | － | － | － | － | － | 1,099 | － | 1,099 |
| 設備関係費 | － | － | － | － | － | － | 1,099 | － | 1,099 |
| 修繕費 | － | － | － | － | － | － | 1,099 | － | 1,099 |
| 教育研究支援経費 | － | － | － | － | － | － | 330 | 1,287 | 1,617 |
| 修繕費 | － | － | － | － | － | － | 330 | 1,287 | 1,617 |
| 一般管理費 | 29,523 | 10 | 79 | － | － | 29,613 | 17,312 | 87,002 | 104,315 |
| 備品費 | － | － | － | － | － | － | 1,414 | － | 1,414 |
| 保守費 | － | － | － | － | － | － | 312 | 42 | 355 |
| 修繕費 | 11,534 | － | － | － | － | 11,534 | 14,707 | 49,015 | 63,723 |
| 報酬・委託・手数料 | － | － | 79 | － | － | 79 | 869 | 13,070 | 13,939 |
| 雑費 | 17,989 | 10 | － | － | － | 17,999 | 8 | 24,874 | 24,882 |
| 小　　計 | 29,564 | 4,666 | 79 | － | 1,092 | 35,403 | 45,956 | 239,437 | 285,393 |
| 中期目標期間終了時の積立金への振替額 | － | － | － | － | － | － | － | － | － |
| 合　　計 | 79,927 | 32,046 | 79 | 14,960 | 1,092 | 128,106 | 52,834 | 336,318 | 389,153 |

## (16) 業務費及び一般管理費の明細

（単位：千円）

| | | | |
|---|---|---|---|
| 教育経費 | | | |
| 消耗品費 | | 793,676 | |
| 備品費 | | 220,138 | |
| 印刷製本費 | | 96,516 | |
| 水道光熱費 | | 329,780 | |
| 旅費交通費 | | 81,779 | |
| 通信運搬費 | | 35,423 | |
| 賃借料 | | 139,565 | |
| 車両燃料費 | | 3,206 | |
| 福利厚生費 | | 1,482 | |
| 保守費 | | 174,786 | |
| 修繕費 | | 303,537 | |
| 損害保険料 | | 5,342 | |
| 広告宣伝費 | | 32,524 | |
| 行事費 | | 11,814 | |
| 諸会費 | | 27,378 | |
| 会議費 | | 220 | |
| 報酬・委託・手数料 | | 937,086 | |
| 奨学費 | | 2,102,646 | |
| 減価償却費 | | 969,964 | |
| 貸倒損失 | | 3,331 | |
| 徴収不能引当金繰入額 | | 4,999 | |
| 雑費 | | 141,946 | |
| 他勘定払出 | | 13,263 | |
| 他勘定受入 | | △ 13,229 | 6,417,181 |
| 研究経費 | | | |
| 消耗品費 | | 2,523,744 | |
| 備品費 | | 1,155,581 | |
| 印刷製本費 | | 64,504 | |
| 水道光熱費 | | 934,838 | |
| 旅費交通費 | | 154,365 | |
| 通信運搬費 | | 106,192 | |
| 賃借料 | | 131,335 | |
| 車両燃料費 | | 3,358 | |
| 福利厚生費 | | 321 | |
| 保守費 | | 301,008 | |
| 修繕費 | | 850,980 | |
| 損害保険料 | | 5,248 | |
| 広告宣伝費 | | 46,244 | |
| 行事費 | | 18,544 | |
| 諸会費 | | 132,624 | |
| 会議費 | | 1,581 | |
| 報酬・委託・手数料 | | 1,633,083 | |
| 減価償却費 | | 3,616,398 | |
| 貸倒損失 | | 14 | |
| 雑費 | | 400,078 | |
| 他勘定払出 | | 94,200 | |
| 他勘定受入 | | △ 249,588 | 11,924,661 |
| 診療経費 | | | |
| 材料費 | | | |
| 医薬品費 | 17,772,036 | | |
| 診療材料費 | 9,327,603 | | |
| 医療消耗器具備品費 | 380,765 | | |
| 給食用材料費 | 13,119 | 27,493,524 | |
| 委託費 | | | |
| 検査委託費 | 614,702 | | |
| 給食委託費 | 721,010 | | |
| 寝具委託費 | 79,788 | | |
| 医事委託費 | 756,622 | | |
| 清掃委託費 | 291,860 | | |
| 保守委託費 | 356,134 | | |

| | | | | |
|---|---|---|---|---|
| その他の委託費 | | 1,926,563 | 4,746,682 | |
| 設備関係費 | | | | |
| 減価償却費 | | 5,248,209 | | |
| 利息費用 | | 4,476 | | |
| 機器賃借料 | | 753,762 | | |
| 地代家賃 | | 50,535 | | |
| 修繕費 | | 767,423 | | |
| 機器保守費 | | 1,133,906 | | |
| 機器設備保険料 | | 3 | | |
| 車両関係費 | | 500 | 7,958,818 | |
| 研修費 | | | 5,036 | |
| 経費 | | | | |
| 消耗品費 | | 509,994 | | |
| 備品費 | | 198,380 | | |
| 印刷製本費 | | 47,470 | | |
| 水道光熱費 | | 469,211 | | |
| 旅費交通費 | | 38,374 | | |
| 通信運搬費 | | 55,597 | | |
| 賃借料 | | 120,768 | | |
| 福利厚生費 | | 197 | | |
| 保守費 | | 1,030,242 | | |
| 損害保険料 | | 89,821 | | |
| 広告宣伝費 | | 2,108 | | |
| 行事費 | | 1,804 | | |
| 諸会費 | | 15,695 | | |
| 会議費 | | 169 | | |
| 報酬・委託・手数料 | | 288,011 | | |
| 奨学費 | | 1,024 | | |
| 診療費用免除額 | | 77,817 | | |
| 職員被服費 | | 18,717 | | |
| 貸倒損失 | | 12,145 | | |
| 徴収不能引当金繰入額 | | 7,392 | | |
| 雑費 | | 32,759 | | |
| 他勘定払出 | | 4,150 | | |
| 他勘定受入 | | △ 1,565 | 3,020,289 | 43,224,351 |
| 教育研究支援経費 | | | | |
| 消耗品費 | | | 838,015 | |
| 備品費 | | | 31,920 | |
| 印刷製本費 | | | 4,651 | |
| 水道光熱費 | | | 25,904 | |
| 旅費交通費 | | | 1,607 | |
| 通信運搬費 | | | 30,894 | |
| 賃借料 | | | 1,107,018 | |
| 車両燃料費 | | | 103 | |
| 保守費 | | | 132,630 | |
| 修繕費 | | | 32,522 | |
| 広告宣伝費 | | | 5,702 | |
| 行事費 | | | 2,700 | |
| 諸会費 | | | 7,246 | |
| 会議費 | | | 10 | |
| 報酬・委託・手数料 | | | 359,602 | |
| 減価償却費 | | | 372,909 | |
| 図書除却費 | | | 514,219 | |
| 雑費 | | | 18,800 | |
| 他勘定払出 | | | 62,971 | |
| 他勘定受入 | | | △ 107,457 | 3,441,975 |
| 受託研究費 | | | | |
| 教員人件費 | | | | |
| 常勤教員給与 | | | | |
| 給料 | 856,641 | | | |
| 賞与 | 3,643 | | | |
| 法定福利費 | 132,258 | 992,543 | | |
| 非常勤教員給与 | | | | |
| 給料 | 304,531 | | | |
| 賞与 | 2,093 | | | |
| 法定福利費 | 29,617 | 336,242 | | |

| | | | | |
|---|---|---|---|---|
| 職員人件費 | | | | |
| 常勤職員給与 | | | | |
| 給料 | 43,758 | | | |
| 賞与 | 7,166 | | | |
| 退職給付費用 | 426 | | | |
| 法定福利費 | 7,931 | 59,283 | | |
| 非常勤職員給与 | | | | |
| 給料 | 644,257 | | | |
| 法定福利費 | 73,403 | 717,661 | 2,105,730 | |
| 消耗品費 | | | 2,497,624 | |
| 備品費 | | | 417,518 | |
| 印刷製本費 | | | 18,082 | |
| 水道光熱費 | | | 839,497 | |
| 旅費交通費 | | | 89,462 | |
| 通信運搬費 | | | 42,735 | |
| 賃借料 | | | 96,814 | |
| 車両燃料費 | | | 989 | |
| 福利厚生費 | | | 238 | |
| 保守費 | | | 170,612 | |
| 修繕費 | | | 157,361 | |
| 損害保険料 | | | 2,630 | |
| 広告宣伝費 | | | 18,245 | |
| 行事費 | | | 5,820 | |
| 諸会費 | | | 31,424 | |
| 会議費 | | | 407 | |
| 報酬・委託・手数料 | | | 3,447,762 | |
| 減価償却費 | | | 2,353,709 | |
| 雑費 | | | 246,288 | |
| 他勘定払出 | | | 366,106 | |
| 他勘定受入 | | | △ 81,682 | 12,827,383 |
| 共同研究費 | | | | |
| 教員人件費 | | | | |
| 常勤教員給与 | | | | |
| 給料 | 410,243 | | | |
| 賞与 | 4,036 | | | |
| 法定福利費 | 62,199 | 476,479 | | |
| 非常勤教員給与 | | | | |
| 給料 | 199,352 | | | |
| 賞与 | 1,133 | | | |
| 法定福利費 | 16,243 | 216,729 | | |
| 職員人件費 | | | | |
| 常勤職員給与 | | | | |
| 給料 | 26,926 | | | |
| 法定福利費 | 4,193 | 31,120 | | |
| 非常勤職員給与 | | | | |
| 給料 | 201,988 | | | |
| 法定福利費 | 18,507 | 220,495 | 944,824 | |
| 消耗品費 | | | 1,203,388 | |
| 備品費 | | | 204,054 | |
| 印刷製本費 | | | 3,710 | |
| 水道光熱費 | | | 267,709 | |
| 旅費交通費 | | | 36,878 | |
| 通信運搬費 | | | 17,712 | |
| 賃借料 | | | 18,366 | |
| 車両燃料費 | | | 659 | |
| 福利厚生費 | | | 46 | |
| 保守費 | | | 133,665 | |
| 修繕費 | | | 64,671 | |
| 損害保険料 | | | 1,157 | |
| 広告宣伝費 | | | 3,091 | |
| 諸会費 | | | 16,553 | |
| 会議費 | | | 43 | |
| 報酬・委託・手数料 | | | 686,589 | |
| 減価償却費 | | | 521,554 | |

| | | | | |
|---|---|---|---|---|
| 雑費 | | | 83,373 | |
| 他勘定払出 | | | 241,086 | |
| 他勘定受入 | | | △ 56,202 | 4,392,935 |
| 受託事業費等 | | | | |
| 教員人件費 | | | | |
| 常勤教員給与 | | | | |
| 給料 | 99,152 | | | |
| 賞与 | 2,455 | | | |
| 法定福利費 | 7,189 | 108,797 | | |
| 非常勤教員給与 | | | | |
| 給料 | 36,303 | | | |
| 賞与 | 1,902 | | | |
| 法定福利費 | 3,734 | 41,939 | | |
| 職員人件費 | | | | |
| 常勤職員給与 | | | | |
| 給料 | 74,093 | | | |
| 賞与 | 2,913 | | | |
| 法定福利費 | 2,068 | 79,075 | | |
| 非常勤職員給与 | | | | |
| 給料 | 71,374 | | | |
| 法定福利費 | 7,425 | 78,799 | 308,612 | |
| 消耗品費 | | | 219,168 | |
| 備品費 | | | 55,994 | |
| 印刷製本費 | | | 13,678 | |
| 水道光熱費 | | | 78,458 | |
| 旅費交通費 | | | 30,404 | |
| 通信運搬費 | | | 6,262 | |
| 賃借料 | | | 7,800 | |
| 車両燃料費 | | | 117 | |
| 保守費 | | | 5,105 | |
| 修繕費 | | | 10,453 | |
| 損害保険料 | | | 950 | |
| 広告宣伝費 | | | 6,993 | |
| 行事費 | | | 10,187 | |
| 諸会費 | | | 6,579 | |
| 会議費 | | | 425 | |
| 報酬・委託・手数料 | | | 173,574 | |
| 減価償却費 | | | 60,401 | |
| 雑費 | | | 19,501 | |
| 他勘定払出 | | | 23,066 | 1,037,735 |
| 役員人件費 | | | | |
| 報酬 | | | 83,006 | |
| 賞与 | | | 29,105 | |
| 退職給付費用 | | | 55,102 | |
| 法定福利費 | | | 9,333 | 176,548 |
| 教員人件費 | | | | |
| 常勤教員給与 | | | | |
| 給料 | | 24,102,656 | | |
| 賞与 | | 4,828,704 | | |
| 賞与引当金繰入額 | | 5,657 | | |
| 退職給付費用 | | 1,865,575 | | |
| 法定福利費 | | 4,316,721 | 35,119,314 | |
| 非常勤教員給与 | | | | |
| 給料 | | 1,391,323 | | |
| 賞与 | | 5,431 | | |
| 賞与引当金繰入額 | | 1,767 | | |
| 法定福利費 | | 69,045 | 1,467,568 | 36,586,882 |
| 職員人件費 | | | | |
| 常勤職員給与 | | | | |
| 給料 | | 17,788,161 | | |
| 賞与 | | 4,456,628 | | |
| 賞与引当金繰入額 | | 549,513 | | |
| 退職給付費用 | | 933,964 | | |
| 法定福利費 | | 3,517,034 | 27,245,302 | |
| 非常勤職員給与 | | | | |
| 給料 | | 6,015,538 | | |
| 賞与 | | 10,972 | | |
| 賞与引当金繰入額 | | 4,281 | | |

| | | | |
|---|---|---|---|
| 退職給付費用 | 2,539 | | |
| 法定福利費 | 800,063 | 6,833,395 | 34,078,698 |
| 一般管理費 | | | |
| 消耗品費 | | 250,870 | |
| 備品費 | | 62,706 | |
| 印刷製本費 | | 44,541 | |
| 水道光熱費 | | 321,278 | |
| 旅費交通費 | | 21,993 | |
| 通信運搬費 | | 40,198 | |
| 賃借料 | | 63,102 | |
| 車両燃料費 | | 1,844 | |
| 福利厚生費 | | 234,003 | |
| 保守費 | | 501,701 | |
| 修繕費 | | 550,268 | |
| 損害保険料 | | 44,632 | |
| 広告宣伝費 | | 73,333 | |
| 行事費 | | 37,588 | |
| 諸会費 | | 21,217 | |
| 会議費 | | 1,921 | |
| 報酬・委託・手数料 | | 1,162,443 | |
| 租税公課 | | 248,986 | |
| 減価償却費 | | 472,175 | |
| 移設費 | | 98,151 | |
| 雑費 | | 102,592 | |
| 他勘定払出 | | 298,221 | |
| 他勘定受入 | | △ 593,353 | 4,060,422 |

（注）人件費における常勤及び非常勤の定義は「国立大学法人等の役員の報酬等及び職員の給与の水準の公表方法等について（ガイドライン）」によっています。上表でいう常勤教員及び常勤職員とは、「ガイドライン」中の「常勤職員」、「在外職員」、「任期付職員」及び「再任用職員」から受託研究費等により雇用する者を除いた教職員のことであり、非常勤教員及び非常勤職員とは、常勤職員、受託研究費等により雇用する者及び「ガイドライン」における「派遣会社に支払う費用」以外の教職員のことであります。

## （17）　運営費交付金債務及び運営費交付金収益の明細

### （17）－１　運営費交付金債務

（単位：千円）

| 交付年度 | 期首残高 | 交付金当期交付額 | 当期振替額 | | | | | 期末残高 |
|---|---|---|---|---|---|---|---|---|
| | | | 運営費交付金収益 | 資産見返運営費交付金 | 建設仮勘定見返運営費交付金 | 資本剰余金 | 小　　計 | |
| 平成２８年度 | 9,504 | － | 9,504 | － | － | － | 9,504 | － |
| 平成２９年度 | 10,560 | － | 10,560 | － | － | － | 10,560 | － |
| 平成３０年度 | 21,895 | － | 13,361 | 8,533 | － | － | 21,895 | － |
| 令和元年度 | 11,160 | － | 6,265 | 4,895 | － | － | 11,160 | － |
| 令和２年度 | 1,765,463 | － | 1,205,126 | 554,336 | 5,999 | － | 1,765,463 | － |
| 令和３年度 | － | 41,456,836 | 41,057,501 | 397,603 | 1,731 | － | 41,456,836 | － |
| 合　計 | 1,818,582 | 41,456,836 | 42,302,318 | 965,368 | 7,731 | － | 43,275,418 | － |

（注）１　本表の資産見返運営費交付金への振替額には、特許権仮勘定によるものを含んでいます。

（注）２　損益計算書上の運営費交付金収益には、当事業年度以前の建設仮勘定見返運営費交付金からの振替額1,454千円が含まれているため、本表の運営費交付金収益への振替額とは一致しません。

（注）３　当期振替額の運営費交付金収益には、国立大学法人会計基準注解５６第３項の規定に基づき、臨時利益に計上した金額が438,629千円が含まれています。

**（17）－２　運営費交付金収益**

（単位：千円）

| 業務等区分 | 平成28年度交付分 | 平成29年度交付分 | 平成30年度交付分 | 令和元年度交付分 | 令和2年度交付分 | 令和3年度交付分 | 合　計 |
|---|---|---|---|---|---|---|---|
| 期間進行基準 | － | － | － | － | － | 36,242,006 | 36,242,006 |
| 業務達成基準 | － | － | 5,265 | 105 | 869,825 | 1,796,942 | 2,672,138 |
| 費用進行基準 | － | － | － | － | 206,471 | 2,743,072 | 2,949,544 |
| 会計基準第78第3項による振替額 | 9,504 | 10,560 | 8,096 | 6,160 | 128,829 | 275,480 | 438,629 |
| 合　計 | 9,504 | 10,560 | 13,361 | 6,265 | 1,205,126 | 41,057,501 | 42,302,318 |

（注）１　損益計算書上の運営費交付金収益には、当事業年度以前の建設仮勘定見返運営費交付金からの振替額1,454千円が含まれているため、本表の収益とは一致しません。

（注）２　国立大学法人会計基準第78第3項の規定に基づき、運営費交付金債務の残高を全額収益に振り替えています。

**（18）　運営費交付金以外の国等からの財源措置の明細**

**（18）－１　施設費の明細**

（単位：千円）

| 大学 | 区　　分 | 当期交付額 | 当期振替額 | | | | 摘　　要 |
|---|---|---|---|---|---|---|---|
| | | | 建設仮勘定見返施設費 | 資本剰余金 | 収益 | その他 | |
| 岐阜大学 | （柳戸）ライフライン再生（給排水設備） | 216,464 | － | 167,468 | 48,995 | － | |
| | （柳戸）基幹・環境整備（衛生対策等） | 60,000 | － | 55,788 | 4,211 | － | |
| | （柳戸）実験実習棟（獣医学系） | 248,050 | － | 198,646 | 49,403 | － | |
| | （柳戸）総合研究棟改修（応用生物科学系） | 996,664 | － | 763,063 | 233,601 | － | |
| | （柳戸）総合研究棟改修Ⅲ（応用生物科学系） | 433,740 | － | 266,673 | 167,066 | － | |
| | （柳戸）附属病院多用途型トリアージスペース整備事業 | 103,950 | － | 97,898 | 6,051 | － | |
| | （柳戸）災害復旧事業 | 720 | － | － | 720 | － | |
| | 営繕事業 | 30,000 | － | 21,424 | 8,575 | － | |
| | 小計 | 2,089,589 | － | 1,570,964 | 518,625 | － | |
| 名古屋大学 | （東山）基幹・環境整備（衛生対策等） | 199,280 | － | 173,301 | 25,978 | － | |
| | （東山）ライフライン再生（給排水設備） | 585,776 | － | 483,082 | 102,694 | － | |
| | （東山）ライフライン再生（特高受変電設備） | 361,080 | － | 339,731 | 21,348 | － | |
| | （鶴舞）ライフライン再生（防災設備） | 50,826 | － | 48,890 | 1,935 | － | |
| | （医病）ライフライン再生（防災設備） | 32,560 | － | 31,878 | 681 | － | |
| | （鶴舞）ライフ・イノベーション先端研究教育拠点施設 | 352,280 | － | 334,022 | 18,257 | － | |
| | （鶴舞）ライフ・イノベーション先端研究教育拠点施設改修Ⅱ | 759,038 | 759,027 | － | 10 | － | |
| | （東山）アカデミック・セントラル | 52,505 | 52,415 | － | 89 | － | |
| | （東山）長寿命化促進事業 | 49,500 | － | － | 49,500 | － | |
| | （鶴舞）附属病院多用途型トリアージスペース整備事業 | 99,000 | － | 91,901 | 7,098 | － | |
| | 小計 | 2,541,846 | 811,443 | 1,502,808 | 227,594 | － | |
| 法人共通 | （柳戸）実験研究棟（医学系） | 708,289 | 707,802 | － | 486 | － | |
| | 小計 | 708,289 | 707,802 | － | 486 | － | |

| 大学 | 区　　分 | 当期交付額 | 当期振替額 | | | | 摘　　要 |
|---|---|---|---|---|---|---|---|
| | | | 建設仮勘定見返施設費 | 資本剰余金 | 収益 | その他 | |
| 法人合計 | （柳戸）ライフライン再生（給排水設備） | 216,464 | － | 167,468 | 48,995 | － | |
| | （柳戸）基幹・環境整備（衛生対策等） | 60,000 | － | 55,788 | 4,211 | － | |
| | （柳戸）実験実習棟（獣医学系） | 248,050 | － | 198,646 | 49,403 | － | |
| | （柳戸）総合研究棟改修（応用生物科学系） | 996,664 | － | 763,063 | 233,601 | － | |
| | （柳戸）総合研究棟改修Ⅲ（応用生物科学系） | 433,740 | － | 266,673 | 167,066 | － | |
| | （柳戸）附属病院多用途型トリアージスペース整備事業 | 103,950 | － | 97,898 | 6,051 | － | |
| | （柳戸）災害復旧事業 | 720 | － | － | 720 | － | |
| | （柳戸）実験研究棟（医学系） | 708,289 | 707,802 | － | 486 | － | |
| | （東山）基幹・環境整備（衛生対策等） | 199,280 | － | 173,301 | 25,978 | － | |
| | （東山）ライフライン再生（給排水設備） | 585,776 | － | 483,082 | 102,694 | － | |
| | （東山）ライフライン再生（特高受変電設備） | 361,080 | － | 339,731 | 21,348 | － | |
| | （鶴舞）ライフライン再生（防災設備） | 50,826 | － | 48,890 | 1,935 | － | |
| | （医病）ライフライン再生（防災設備） | 32,560 | － | 31,878 | 681 | － | |
| | （鶴舞）ライフ・イノベーション先端研究教育拠点施設 | 352,280 | － | 334,022 | 18,257 | － | |
| | （鶴舞）ライフ・イノベーション先端研究教育拠点施設改修Ⅱ | 759,038 | 759,027 | － | 10 | － | |
| | （東山）アカデミック・セントラル | 52,505 | 52,415 | － | 89 | － | |
| | （東山）長寿命化促進事業 | 49,500 | － | － | 49,500 | － | |
| | （鶴舞）附属病院多用途型トリアージスペース整備事業 | 99,000 | － | 91,901 | 7,098 | － | |
| | 営繕事業 | 30,000 | － | 21,424 | 8,575 | － | |
| | 合計 | 5,339,725 | 1,519,245 | 3,073,772 | 746,706 | － | |

（注）損益計算書上の施設費収益には、当事業年度以前の建設仮勘定見返施設費からの振替額97,826千円が含まれているため、本表の収益の欄とは一致しません。

**（18）－2　補助金等の明細**

（単位：千円）

| 大学 | 名称 | 交付元 | 経費の別 | 期首残高 | 当期交付額 | 当期振替額 | | | | | | 期末残高 | 摘要 |
|---|---|---|---|---|---|---|---|---|---|---|---|---|---|
| | | | | | | 建設仮勘定見返補助金等 | 資産見返補助金等 | 資本剰余金 | 長期預り補助金等 | 収益 | その他 | | |
| 岐阜大学 | 大学改革推進等補助金 | 文部科学省 | 直接経費 | － | 101,144 | － | 80,713 | － | － | 20,430 | － | － | |
| | | | 間接経費 | － | － | － | － | － | － | － | － | － | |
| | 研究拠点形成費等補助金 | 文部科学省 | 直接経費 | － | 18,260 | － | 4,027 | － | － | 14,232 | － | － | |
| | | | 間接経費 | － | 1,239 | － | － | － | － | 1,239 | － | － | |
| | 国際化拠点整備事業費補助金 | 文部科学省 | 直接経費 | － | 2,000 | － | － | － | － | 2,000 | － | － | |
| | | | 間接経費 | － | － | － | － | － | － | － | － | － | |
| | 科学技術人材育成費補助金 | 文部科学省 | 直接経費 | － | 9,550 | － | 1,372 | － | － | 7,295 | 882 | － | 不用額の返還882千円 |
| | | | 間接経費 | － | － | － | － | － | － | － | － | － | |
| | 国立大学改革強化推進補助金 | 文部科学省 | 直接経費 | － | 52,041 | － | 8,653 | － | － | 43,387 | － | － | |
| | | | 間接経費 | － | － | － | － | － | － | － | － | － | |
| | 国立大学法人情報機器整備費補助金 | 文部科学省 | 直接経費 | － | 1,189 | － | － | － | － | 284 | － | 905 | |
| | | | 間接経費 | － | － | － | － | － | － | － | － | － | |
| | 学校保健特別対策事業費補助金 | 文部科学省 | 直接経費 | － | 3,500 | － | － | － | － | 3,500 | － | － | |
| | | | 間接経費 | － | － | － | － | － | － | － | － | － | |
| | 授業料等減免費交付金 | 文部科学省 | 直接経費 | － | 174,588 | － | － | － | － | 174,439 | 148 | － | 不用額の返還148千円 |
| | | | 間接経費 | － | － | － | － | － | － | － | － | － | |
| | 設備整備費補助金 | 文部科学省 | 直接経費 | － | 140,000 | － | 126,658 | － | － | 13,341 | － | － | |
| | | | 間接経費 | － | － | － | － | － | － | － | － | － | |
| | 国立大学イノベーション創出環境強化事業交付金 | 文部科学省 | 直接経費 | － | 67,049 | － | 16,784 | － | － | 50,264 | － | － | |
| | | | 間接経費 | － | － | － | － | － | － | － | － | － | |
| | 研究開発施設共用等促進費補助金 | 文部科学省 | 直接経費 | － | 5,094 | － | － | － | － | 5,094 | － | － | |
| | | | 間接経費 | － | 509 | － | － | － | － | 509 | － | － | |
| | 医療施設運営費等補助金 | 厚生労働省 | 直接経費 | － | 2,771 | － | － | － | － | 2,771 | － | － | |
| | | | 間接経費 | － | － | － | － | － | － | － | － | － | |
| | 疾病予防対策事業費等補助金 | 厚生労働省 | 直接経費 | － | 25,501 | － | － | － | － | 25,006 | 494 | － | 不用額の返還494千円 |
| | | | 間接経費 | － | － | － | － | － | － | － | － | － | |
| | 高齢者医療制度円滑運営事業費補助金 | 厚生労働省 | 直接経費 | － | 40,045 | － | 2,506 | － | － | 25,974 | 11,564 | － | 不用額の返還11,564千円 |
| | | | 間接経費 | － | － | － | － | － | － | － | － | － | |
| | 臨床研修費等補助金（医師） | 厚生労働省 | 直接経費 | － | 11,121 | － | － | － | － | 11,121 | － | － | |
| | | | 間接経費 | － | － | － | － | － | － | － | － | － | |
| | 新型コロナウイルス感染症緊急包括支援交付金（医療分） | 厚生労働省 | 直接経費 | － | 33,002 | － | － | － | － | 33,002 | － | － | |
| | | | 間接経費 | － | － | － | － | － | － | － | － | － | |
| | 中小企業経営支援等対策費補助金 | 経済産業省 | 直接経費 | － | 35,837 | － | 20,082 | － | － | 15,755 | － | － | |
| | | | 間接経費 | － | 10,631 | － | － | － | － | 10,631 | － | － | |
| | 地域新成長産業創出促進事業費補助金 | 経済産業省 | 直接経費 | － | 2,722 | － | － | － | － | 2,722 | － | － | |
| | | | 間接経費 | － | － | － | － | － | － | － | － | － | |
| | 保育士等処遇改善臨時特例交付金 | 内閣府 | 直接経費 | － | 579 | － | － | － | － | 579 | － | － | |
| | | | 間接経費 | － | － | － | － | － | － | － | － | － | |
| | 医療機能特化推進事業費補助金 | 岐阜県 | 直接経費 | － | 13,777 | － | 13,777 | － | － | － | － | － | |
| | | | 間接経費 | － | － | － | － | － | － | － | － | － | |
| | 岐阜県ドクターヘリ導入事業費補助金 | 岐阜県 | 直接経費 | － | 263,166 | － | 4,620 | － | － | 258,546 | － | － | |
| | | | 間接経費 | － | － | － | － | － | － | － | － | － | |
| | 岐阜県医療施設等設備整備費補助金 | 岐阜県 | 直接経費 | － | 60,010 | － | 59,301 | － | － | 708 | － | － | |
| | | | 間接経費 | － | － | － | － | － | － | － | － | － | |
| | 岐阜県外国人患者受入環境整備事業費補助金 | 岐阜県 | 直接経費 | － | 356 | － | － | － | － | 356 | － | － | |
| | | | 間接経費 | － | － | － | － | － | － | － | － | － | |
| | 岐阜県看護師特定行為研修支援事業費補助金 | 岐阜県 | 直接経費 | － | 356 | － | － | － | － | 356 | － | － | |
| | | | 間接経費 | － | － | － | － | － | － | － | － | － | |

| 大学 | 名称 | 交付元 | 経費の別 | 期首残高 | 当期交付額 | 当期振替額 | | | | | | 期末残高 | 摘要 |
|---|---|---|---|---|---|---|---|---|---|---|---|---|---|
| | | | | | | 建設仮勘定見返補助金等 | 資産見返補助金等 | 資本剰余金 | 長期預り補助金等 | 収益 | その他 | | |
| | 岐阜県災害医療連携促進事業費補助金 | 岐阜県 | 直接経費 | － | 448 | － | － | － | － | 448 | － | － | |
| | | | 間接経費 | － | － | － | － | － | － | － | － | － | |
| | 岐阜県産科医等育成・確保支援事業費補助金 | 岐阜県 | 直接経費 | － | 1,906 | － | － | － | － | 1,906 | － | － | |
| | | | 間接経費 | － | － | － | － | － | － | － | － | － | |
| | 岐阜県女性医師等就労環境改善事業費補助金 | 岐阜県 | 直接経費 | － | 5,570 | － | － | － | － | 5,570 | － | － | |
| | | | 間接経費 | － | － | － | － | － | － | － | － | － | |
| | 岐阜県新型コロナウイルス感染症院内感染防止対策設備整備費等補助金 | 岐阜県 | 直接経費 | － | 7,560 | － | － | － | － | 7,560 | － | － | |
| | | | 間接経費 | － | － | － | － | － | － | － | － | － | |
| | 岐阜県新型コロナウイルス感染症患者入院医療機関設備整備費補助金 | 岐阜県 | 直接経費 | － | 39,110 | － | 39,110 | － | － | － | － | － | |
| | | | 間接経費 | － | － | － | － | － | － | － | － | － | |
| | 岐阜県新型コロナウイルス感染症関係病床確保事業費補助金 | 岐阜県 | 直接経費 | － | 834,280 | － | － | － | － | 834,280 | － | － | |
| | | | 間接経費 | － | － | － | － | － | － | － | － | － | |
| | 岐阜県新型コロナウイルス感染症対応従事者慰労金等 | 岐阜県 | 直接経費 | 23 | － | － | － | － | － | 3 | 19 | － | 不用額の返還19千円 |
| | | | 間接経費 | － | － | － | － | － | － | － | － | － | |
| | 岐阜県地域医療研修推進事業費補助金 | 岐阜県 | 直接経費 | － | 1,395 | － | － | － | － | 1,395 | － | － | |
| | | | 間接経費 | － | － | － | － | － | － | － | － | － | |
| | 岐阜県妊婦の新型コロナウィルス感染症検査費補助金 | 岐阜県 | 直接経費 | － | 20 | － | － | － | － | 20 | － | － | |
| | | | 間接経費 | － | － | － | － | － | － | － | － | － | |
| | 森林・林業対策事業補助金 | 岐阜県 | 直接経費 | － | 1,392 | － | － | － | － | 1,392 | － | － | |
| | | | 間接経費 | － | － | － | － | － | － | － | － | － | |
| | 岐阜県原子力災害医療施設等整備事業費補助金 | 岐阜県 | 直接経費 | － | 4,144 | － | － | － | － | 4,144 | － | － | |
| | | | 間接経費 | － | － | － | － | － | － | － | － | － | |
| | 岐阜県新型コロナウィルス感染症ワクチン県大規模接種会場医療従事者確保事業費補助金 | 岐阜県 | 直接経費 | － | 1,671 | － | － | － | － | 1,671 | － | － | |
| | | | 間接経費 | － | － | － | － | － | － | － | － | － | |
| | 岐阜県指定精神科病院等補助金 | 岐阜県 | 直接経費 | － | 85 | － | － | － | － | 85 | － | － | |
| | | | 間接経費 | － | － | － | － | － | － | － | － | － | |
| | 岐阜県周産期医療施設運営費等補助金 | 岐阜県 | 直接経費 | － | 15,010 | － | － | － | － | 15,010 | － | － | |
| | | | 間接経費 | － | － | － | － | － | － | － | － | － | |
| | 看護職員等処遇改善事業補助金 | 岐阜県 | 直接経費 | － | 26,580 | － | － | － | － | 6,773 | － | 19,806 | |
| | | | 間接経費 | － | － | － | － | － | － | － | － | － | |
| | 大阪コロナ重症センター等における医療従事者派遣事業補助金 | 大阪府 | 直接経費 | － | 762 | － | － | － | － | 762 | － | － | |
| | | | 間接経費 | － | － | － | － | － | － | － | － | － | |
| | 岐阜市妊婦の新型コロナウィルス感染症検査費補助金 | 岐阜市 | 直接経費 | － | 20 | － | － | － | － | 20 | － | － | |
| | | | 間接経費 | － | － | － | － | － | － | － | － | － | |
| | 間伐未利用材搬出促進事業 | 下呂市 | 直接経費 | － | 86 | － | － | － | － | 86 | － | － | |
| | | | 間接経費 | － | － | － | － | － | － | － | － | － | |
| | 医療研究開発推進事業費補助金 | 国立研究開発法人日本医療研究開発機構 | 直接経費 | － | 2,768 | － | － | － | － | 2,768 | － | － | |
| | | | 間接経費 | － | 83 | － | － | － | － | 83 | － | － | |
| | 肝炎情報センター戦略的強化事業委託費 | 国立研究開発法人国立国際医療研究センター | 直接経費 | － | 919 | － | － | － | － | 919 | － | － | |
| | | | 間接経費 | － | － | － | － | － | － | － | － | － | |
| | 次世代研究者挑戦的研究プログラム助成金 | 国立研究開発法人科学技術振興機構 | 直接経費 | － | 34,800 | － | － | － | － | 30,733 | 4,066 | － | 不用額の返還4,066千円 |
| | | | 間接経費 | － | － | － | － | － | － | － | － | － | |
| | 科学技術人材育成費補助金 | 独立行政法人日本学術振興会 | 直接経費 | － | 2,000 | － | 952 | － | － | 1,047 | － | － | |
| | | | 間接経費 | － | － | － | － | － | － | － | － | － | |
| | 小計 | | 直接経費 | 23 | 2,044,191 | － | 378,560 | － | － | 1,627,767 | 17,176 | 20,711 | |
| | | | 間接経費 | － | 12,463 | － | － | － | － | 12,463 | － | － | |
| | | | 計 | 23 | 2,056,655 | － | 378,560 | － | － | 1,640,230 | 17,176 | 20,711 | |

| 大学 | 名称 | 交付元 | 経費の別 | 期首残高 | 当期交付額 | 当期振替額 | | | | | | 期末残高 | 摘要 |
|---|---|---|---|---|---|---|---|---|---|---|---|---|---|
| | | | | | | 建設仮勘定見返補助金等 | 資産見返補助金等 | 資本剰余金 | 長期預り補助金等 | 収益 | その他 | | |
| 名古屋大学 | 大学改革推進等補助金 | 文部科学省 | 直接経費 | － | 229,381 | － | 125,923 | － | － | 103,457 | － | － | |
| | | | 間接経費 | － | － | － | － | － | － | － | － | － | |
| | 研究拠点形成費等補助金 | 文部科学省 | 直接経費 | － | 1,143,521 | － | 248,277 | － | － | 854,894 | 40,350 | － | 不用額の返還40,350千円 |
| | | | 間接経費 | － | 328,191 | － | － | － | － | 328,191 | － | － | |
| | 国際化拠点整備事業費補助金 | 文部科学省 | 直接経費 | － | 195,134 | － | 10,659 | － | － | 175,705 | 8,768 | － | 不用額の返還8,768千円 |
| | | | 間接経費 | － | 8,500 | － | － | － | － | 8,500 | － | － | |
| | 地域産学官連携科学技術振興事業費補助金 | 文部科学省 | 直接経費 | － | 270,717 | － | 67,990 | － | － | 202,726 | － | － | |
| | | | 間接経費 | － | － | － | － | － | － | － | － | － | |
| | 科学技術人材育成費補助金 | 文部科学省 | 直接経費 | － | 254,003 | － | 4,807 | － | － | 227,829 | 21,366 | － | 不用額の返還21,366千円 |
| | | | 間接経費 | － | － | － | － | － | － | － | － | － | |
| | 国際研究拠点形成促進事業費補助金 | 文部科学省 | 直接経費 | － | 645,650 | － | 65,332 | － | － | 580,317 | － | － | |
| | | | 間接経費 | － | － | － | － | － | － | － | － | － | |
| | 国立大学法人情報機器整備費補助金 | 文部科学省 | 直接経費 | － | 1,139 | － | － | － | － | 284 | － | 855 | |
| | | | 間接経費 | － | － | － | － | － | － | － | － | － | |
| | 学校保健特別対策事業費補助金 | 文部科学省 | 直接経費 | － | 3,000 | － | － | － | － | 3,000 | － | － | |
| | | | 間接経費 | － | － | － | － | － | － | － | － | － | |
| | 研究大学強化促進費補助金 | 文部科学省 | 直接経費 | － | 224,400 | － | － | － | － | 224,400 | － | － | |
| | | | 間接経費 | － | － | － | － | － | － | － | － | － | |
| | 高性能汎用計算機高度利用事業費補助金 | 文部科学省 | 直接経費 | － | 80,053 | － | 3 | － | － | 80,050 | － | － | |
| | | | 間接経費 | － | 3,926 | － | － | － | － | 3,926 | － | － | |
| | 授業料等減免費交付金 | 文部科学省 | 直接経費 | － | 252,103 | － | － | － | － | 252,044 | － | 59 | |
| | | | 間接経費 | － | － | － | － | － | － | － | － | － | |
| | 設備整備費補助金 | 文部科学省 | 直接経費 | － | 340,104 | － | 339,706 | － | － | 327 | 69 | － | 不用額の返還69千円 |
| | | | 間接経費 | － | － | － | － | － | － | － | － | － | |
| | 国立大学イノベーション創出環境強化事業交付金 | 文部科学省 | 直接経費 | － | 486,597 | 55,987 | 220,122 | － | － | 210,486 | － | － | |
| | | | 間接経費 | － | － | － | － | － | － | － | － | － | |
| | 原子力人材育成等推進事業費補助金 | 文部科学省 | 直接経費 | － | 2,504 | － | 2,299 | － | － | 205 | － | － | |
| | | | 間接経費 | － | － | － | － | － | － | － | － | － | |
| | 研究開発施設共用等促進費補助金 | 文部科学省 | 直接経費 | － | 22,931 | － | － | － | － | 22,931 | － | － | |
| | | | 間接経費 | － | － | － | － | － | － | － | － | － | |
| | 医療施設運営費等補助金 | 厚生労働省 | 直接経費 | － | 34,065 | － | － | － | － | 34,065 | － | － | |
| | | | 間接経費 | － | － | － | － | － | － | － | － | － | |
| | 疾病予防対策事業費等補助金 | 厚生労働省 | 直接経費 | － | 75,560 | － | － | － | － | 75,560 | － | － | |
| | | | 間接経費 | － | － | － | － | － | － | － | － | － | |
| | 新型コロナウイルス感染症患者等入院受入医療機関緊急支援事業補助金 | 厚生労働省 | 直接経費 | － | 19,500 | － | － | － | － | 19,500 | － | － | |
| | | | 間接経費 | － | － | － | － | － | － | － | － | － | |
| | 保険医療機関等向け医療提供体制設備整備交付金 | 厚生労働省 | 直接経費 | － | 1,903 | － | － | － | － | 1,903 | － | － | |
| | | | 間接経費 | － | － | － | － | － | － | － | － | － | |
| | 中小企業経営支援等対策費補助金 | 経済産業省 | 直接経費 | － | 19,567 | － | 2,933 | － | － | 16,633 | － | － | |
| | | | 間接経費 | － | 5,870 | － | － | － | － | 5,870 | － | － | |
| | 産学連携推進事業費補助金 | 経済産業省 | 直接経費 | － | 1,000,000 | － | － | － | － | － | － | 1,000,000 | |
| | | | 間接経費 | － | － | － | － | － | － | － | － | － | |
| | 国宝重要文化財等保存・活用事業費補助金 | 文化庁 | 直接経費 | － | 3,854 | － | － | － | － | 3,854 | － | － | |
| | | | 間接経費 | － | － | － | － | － | － | － | － | － | |
| | 地方大学・地域産業創生交付金 | 岐阜県 | 直接経費 | － | 88,498 | － | 31,457 | － | － | 57,040 | － | － | |
| | | | 間接経費 | － | － | － | － | － | － | － | － | － | |
| | 愛知県新型コロナウイルス感染症対策事業補助金 | 愛知県 | 直接経費 | － | 3,633,753 | － | － | － | － | 3,633,753 | － | － | |
| | | | 間接経費 | － | － | － | － | － | － | － | － | － | |

| 大学 | 名称 | 交付元 | 経費の別 | 期首残高 | 当期交付額 | 当期振替額 | | | | | | 期末残高 | 摘要 |
|---|---|---|---|---|---|---|---|---|---|---|---|---|---|
| | | | | | | 建設仮勘定見返補助金等 | 資産見返補助金等 | 資本剰余金 | 長期預り補助金等 | 収益 | その他 | | |
| | 地域医療介護総合確保基金事業補助金 | 愛知県 | 直接経費 | － | 39,418 | － | － | － | － | 39,418 | － | － | |
| | | | 間接経費 | － | － | － | － | － | － | － | － | － | |
| | 愛知県医療従事者応援金 | 愛知県 | 直接経費 | － | 264,605 | － | 16,848 | － | － | 247,756 | － | － | |
| | | | 間接経費 | － | － | － | － | － | － | － | － | － | |
| | 愛知県周産期母子医療センター運営費補助金 | 愛知県 | 直接経費 | － | 27,329 | － | － | － | － | 27,329 | － | － | |
| | | | 間接経費 | － | － | － | － | － | － | － | － | － | |
| | 愛知県新型コロナウイルス感染症患者等入院医療機関設備整備費補助金 | 愛知県 | 直接経費 | － | 14,800 | － | 4,000 | － | － | 10,800 | － | － | |
| | | | 間接経費 | － | － | － | － | － | － | － | － | － | |
| | 看護職員等処遇改善事業補助金 | 愛知県 | 直接経費 | － | 44,773 | － | － | － | － | 10,625 | － | 34,147 | |
| | | | 間接経費 | － | － | － | － | － | － | － | － | － | |
| | 愛知県文化財保存事業費補助金 | 愛知県 | 直接経費 | － | 539 | － | － | － | － | 539 | － | － | |
| | | | 間接経費 | － | － | － | － | － | － | － | － | － | |
| | 新型コロナウイルスワクチン接種支援事業交付金 | 愛知県 | 直接経費 | － | 77,931 | － | － | － | － | 77,931 | － | － | |
| | | | 間接経費 | － | － | － | － | － | － | － | － | － | |
| | 新型コロナウイルス感染症救急患者等受入医療機関支援金 | 名古屋市 | 直接経費 | － | 2,905 | － | － | － | － | 2,905 | － | － | |
| | | | 間接経費 | － | － | － | － | － | － | － | － | － | |
| | 名古屋市保育所等業務体制確保対策事業費補助金 | 名古屋市 | 直接経費 | 500 | － | － | － | － | － | 500 | － | － | |
| | | | 間接経費 | － | － | － | － | － | － | － | － | － | |
| | 名古屋市民間保育所等新型コロナウイルス感染症対策事業補助金 | 名古屋市 | 直接経費 | 430 | 855 | － | － | － | － | 1,285 | － | － | |
| | | | 間接経費 | － | － | － | － | － | － | － | － | － | |
| | 豊田市矢作川水源基金水源林対策事業費補助金 | 豊田市 | 直接経費 | － | 201 | － | － | － | － | 201 | － | － | |
| | | | 間接経費 | － | － | － | － | － | － | － | － | － | |
| | 東浦町大学連携創生事業費補助金 | 東浦町 | 直接経費 | － | 54 | － | － | － | － | 54 | － | － | |
| | | | 間接経費 | － | － | － | － | － | － | － | － | － | |
| | 官民による若手研究者発掘支援事業費助成金 | 国立研究開発法人新エネルギー・産業技術総合開発機構 | 直接経費 | － | 33,160 | － | 10,847 | － | － | 22,312 | － | － | |
| | | | 間接経費 | － | 7,337 | － | － | － | － | 7,337 | － | － | |
| | 医療研究開発推進事業費補助金 | 国立研究開発法人日本医療研究開発機構 | 直接経費 | － | 378,447 | － | 8,988 | － | － | 369,459 | － | － | |
| | | | 間接経費 | － | 12,644 | － | － | － | － | 12,644 | － | － | |
| | 次世代研究者挑戦的研究プログラム助成金 | 国立研究開発法人科学技術振興機構 | 直接経費 | － | 327,450 | － | 1,609 | － | － | 282,440 | － | 43,400 | |
| | | | 間接経費 | － | － | － | － | － | － | － | － | － | |
| | 科学技術人材育成費補助金 | 独立行政法人日本学術振興会 | 直接経費 | － | 15,000 | － | 9,118 | － | － | 5,881 | － | － | |
| | | | 間接経費 | － | － | － | － | － | － | － | － | － | |
| | 名古屋市第二次救急医療対策事業（病院群輪番制病院運営事業） | 一般社団法人名古屋市医師会 | 直接経費 | － | 3,873 | － | － | － | － | 3,873 | － | － | |
| | | | 間接経費 | － | － | － | － | － | － | － | － | － | |
| | 小計 | | 直接経費 | 930 | 10,259,282 | 55,987 | 1,170,925 | － | － | 7,884,281 | 70,556 | 1,078,462 | |
| | | | 間接経費 | － | 366,469 | － | － | － | － | 366,469 | － | － | |
| | | | 計 | 930 | 10,625,751 | 55,987 | 1,170,925 | － | － | 8,250,750 | 70,556 | 1,078,462 | |

| 大学 | 名称 | 交付元 | 経費の別 | 期首残高 | 当期交付額 | 当期振替額 | | | | | | 期末残高 | 摘要 |
|---|---|---|---|---|---|---|---|---|---|---|---|---|---|
| | | | | | | 建設仮勘定見返補助金等 | 資産見返補助金等 | 資本剰余金 | 長期預り補助金等 | 収益 | その他 | | |
| 法人共通 | 国立大学改革強化推進補助金 | 文部科学省 | 直接経費 | － | 543,370 | － | 378,688 | － | － | 164,681 | － | － | |
| | | | 間接経費 | － | － | － | － | － | － | － | － | － | |
| | 国立大学イノベーション創出環境強化事業交付金 | 文部科学省 | 直接経費 | － | 46,353 | － | 5,624 | － | － | 40,729 | － | － | |
| | | | 間接経費 | － | － | － | － | － | － | － | － | － | |
| | 産学連携推進事業費補助金 | 経済産業省 | 直接経費 | － | 500,000 | － | － | － | － | － | － | 500,000 | |
| | | | 間接経費 | － | － | － | － | － | － | － | － | － | |
| | 地方大学・地域産業創生交付金 | 岐阜県 | 直接経費 | － | 414,075 | － | 136,891 | － | － | 277,183 | － | － | |
| | | | 間接経費 | － | － | － | － | － | － | － | － | － | |
| | 科学技術人材育成費補助金 | 独立行政法人日本学術振興会 | 直接経費 | － | 2,000 | － | － | － | － | 2,000 | － | － | |
| | | | 間接経費 | － | － | － | － | － | － | － | － | － | |
| | 小計 | | 直接経費 | － | 1,505,798 | － | 521,204 | － | － | 484,594 | － | 500,000 | |
| | | | 間接経費 | － | － | － | － | － | － | － | － | － | |
| | | | 計 | － | 1,505,798 | － | 521,204 | － | － | 484,594 | － | 500,000 | |
| | 大学改革推進等補助金 | 文部科学省 | 直接経費 | － | 330,525 | － | 206,636 | － | － | 123,888 | － | － | |
| | | | 間接経費 | － | － | － | － | － | － | － | － | － | |
| | 研究拠点形成費等補助金 | 文部科学省 | 直接経費 | － | 1,161,781 | － | 252,304 | － | － | 869,127 | 40,350 | － | 不用額の返還40,350千円 |
| | | | 間接経費 | － | 329,430 | － | － | － | － | 329,430 | － | － | |
| | 国際化拠点整備事業費補助金 | 文部科学省 | 直接経費 | － | 197,134 | － | 10,659 | － | － | 177,705 | 8,768 | － | 不用額の返還8,768千円 |
| | | | 間接経費 | － | 8,500 | － | － | － | － | 8,500 | － | － | |
| | 地域産学官連携科学技術振興事業費補助金 | 文部科学省 | 直接経費 | － | 270,717 | － | 67,990 | － | － | 202,726 | － | － | |
| | | | 間接経費 | － | － | － | － | － | － | － | － | － | |
| | 科学技術人材育成費補助金 | 文部科学省 | 直接経費 | － | 263,554 | － | 6,179 | － | － | 235,124 | 22,249 | － | 不用額の返還22,249千円 |
| | | | 間接経費 | － | － | － | － | － | － | － | － | － | |
| | 国際研究拠点形成促進事業費補助金 | 文部科学省 | 直接経費 | － | 645,650 | － | 65,332 | － | － | 580,317 | － | － | |
| | | | 間接経費 | － | － | － | － | － | － | － | － | － | |
| | 国立大学改革強化推進補助金 | 文部科学省 | 直接経費 | － | 595,411 | － | 387,342 | － | － | 208,068 | － | － | |
| | | | 間接経費 | － | － | － | － | － | － | － | － | － | |
| | 国立大学法人情報機器整備費補助金 | 文部科学省 | 直接経費 | － | 2,328 | － | － | － | － | 568 | － | 1,760 | |
| | | | 間接経費 | － | － | － | － | － | － | － | － | － | |
| | 学校保健特別対策事業費補助金 | 文部科学省 | 直接経費 | － | 6,500 | － | － | － | － | 6,500 | － | － | |
| | | | 間接経費 | － | － | － | － | － | － | － | － | － | |
| | 研究大学強化促進費補助金 | 文部科学省 | 直接経費 | － | 224,400 | － | － | － | － | 224,400 | － | － | |
| | | | 間接経費 | － | － | － | － | － | － | － | － | － | |
| | 高性能汎用計算機高度利用事業費補助金 | 文部科学省 | 直接経費 | － | 80,053 | － | 3 | － | － | 80,050 | － | － | |
| | | | 間接経費 | － | 3,926 | － | － | － | － | 3,926 | － | － | |
| | 授業料等減免費交付金 | 文部科学省 | 直接経費 | － | 426,692 | － | － | － | － | 426,484 | 148 | 59 | 不用額の返還148千円 |
| | | | 間接経費 | － | － | － | － | － | － | － | － | － | |
| | 設備整備費補助金 | 文部科学省 | 直接経費 | － | 480,104 | － | 466,365 | － | － | 13,669 | 69 | － | 不用額の返還69千円 |
| | | | 間接経費 | － | － | － | － | － | － | － | － | － | |
| | 国立大学イノベーション創出環境強化事業交付金 | 文部科学省 | 直接経費 | － | 600,000 | 55,987 | 242,532 | － | － | 301,479 | － | － | |
| | | | 間接経費 | － | － | － | － | － | － | － | － | － | |
| | 原子力人材育成等推進事業費補助金 | 文部科学省 | 直接経費 | － | 2,504 | － | 2,299 | － | － | 205 | － | － | |
| | | | 間接経費 | － | － | － | － | － | － | － | － | － | |
| | 研究開発施設共用等促進費補助金 | 文部科学省 | 直接経費 | － | 28,025 | － | － | － | － | 28,025 | － | － | |
| | | | 間接経費 | － | 509 | － | － | － | － | 509 | － | － | |
| | 医療施設運営費等補助金 | 厚生労働省 | 直接経費 | － | 36,836 | － | － | － | － | 36,836 | － | － | |
| | | | 間接経費 | － | － | － | － | － | － | － | － | － | |
| | 疾病予防対策事業費等補助金 | 厚生労働省 | 直接経費 | － | 101,061 | － | － | － | － | 100,566 | 494 | － | 不用額の返還494千円 |
| | | | 間接経費 | － | － | － | － | － | － | － | － | － | |

| 大学 | 名称 | 交付元 | 経費の別 | 期首残高 | 当期交付額 | 当期振替額 | | | | | | 期末残高 | 摘要 |
|---|---|---|---|---|---|---|---|---|---|---|---|---|---|
| | | | | | | 建設仮勘定見返補助金等 | 資産見返補助金等 | 資本剰余金 | 長期預り補助金等 | 収益 | その他 | | |
| 法人合計 | 新型コロナウイルス感染症患者等入院受入医療機関緊急支援事業補助金 | 厚生労働省 | 直接経費 | － | 19,500 | － | － | － | － | 19,500 | － | － | |
| | | | 間接経費 | － | － | － | － | － | － | － | － | － | |
| | 高齢者医療制度円滑運営事業費補助金 | 厚生労働省 | 直接経費 | － | 40,045 | － | 2,506 | － | － | 25,974 | 11,564 | － | 不用額の返還11,564千円 |
| | | | 間接経費 | － | － | － | － | － | － | － | － | － | |
| | 臨床研修費等補助金（医師） | 厚生労働省 | 直接経費 | － | 11,121 | － | － | － | － | 11,121 | － | － | |
| | | | 間接経費 | － | － | － | － | － | － | － | － | － | |
| | 新型コロナウイルス感染症緊急包括支援交付金（医療分） | 厚生労働省 | 直接経費 | － | 33,002 | － | － | － | － | 33,002 | － | － | |
| | | | 間接経費 | － | － | － | － | － | － | － | － | － | |
| | 保険医療機関等向け医療提供体制設備整備交付金 | 厚生労働省 | 直接経費 | － | 1,903 | － | － | － | － | 1,903 | － | － | |
| | | | 間接経費 | － | － | － | － | － | － | － | － | － | |
| | 中小企業経営支援等対策費補助金 | 経済産業省 | 直接経費 | － | 55,404 | － | 23,015 | － | － | 32,389 | － | － | |
| | | | 間接経費 | － | 16,501 | － | － | － | － | 16,501 | － | － | |
| | 地域新成長産業創出促進事業費補助金 | 経済産業省 | 直接経費 | － | 2,722 | － | － | － | － | 2,722 | － | － | |
| | | | 間接経費 | － | － | － | － | － | － | － | － | － | |
| | 産学連携推進事業費補助金 | 経済産業省 | 直接経費 | － | 1,500,000 | － | － | － | － | － | － | 1,500,000 | |
| | | | 間接経費 | － | － | － | － | － | － | － | － | － | |
| | 保育士等処遇改善臨時特例交付金 | 内閣府 | 直接経費 | － | 579 | － | － | － | － | 579 | － | － | |
| | | | 間接経費 | － | － | － | － | － | － | － | － | － | |
| | 国宝重要文化財等保存・活用事業費補助金 | 文化庁 | 直接経費 | － | 3,854 | － | － | － | － | 3,854 | － | － | |
| | | | 間接経費 | － | － | － | － | － | － | － | － | － | |
| | 地方大学・地域産業創生交付金 | 岐阜県 | 直接経費 | － | 502,573 | － | 168,348 | － | － | 334,224 | － | － | |
| | | | 間接経費 | － | － | － | － | － | － | － | － | － | |
| | 医療機能特化推進事業費補助金 | 岐阜県 | 直接経費 | － | 13,777 | － | 13,777 | － | － | － | － | － | |
| | | | 間接経費 | － | － | － | － | － | － | － | － | － | |
| | 岐阜県ドクターヘリ導入事業費補助金 | 岐阜県 | 直接経費 | － | 263,166 | － | 4,620 | － | － | 258,546 | － | － | |
| | | | 間接経費 | － | － | － | － | － | － | － | － | － | |
| | 岐阜県医療施設等設備整備費補助金 | 岐阜県 | 直接経費 | － | 60,010 | － | 59,301 | － | － | 708 | － | － | |
| | | | 間接経費 | － | － | － | － | － | － | － | － | － | |
| | 岐阜県外国人患者受入環境整備事業費補助金 | 岐阜県 | 直接経費 | － | 356 | － | － | － | － | 356 | － | － | |
| | | | 間接経費 | － | － | － | － | － | － | － | － | － | |
| | 岐阜県看護師特定行為研修支援事業費補助金 | 岐阜県 | 直接経費 | － | 356 | － | － | － | － | 356 | － | － | |
| | | | 間接経費 | － | － | － | － | － | － | － | － | － | |
| | 岐阜県災害医療連携促進事業費補助金 | 岐阜県 | 直接経費 | － | 448 | － | － | － | － | 448 | － | － | |
| | | | 間接経費 | － | － | － | － | － | － | － | － | － | |
| | 岐阜県産科医等育成・確保支援事業費補助金 | 岐阜県 | 直接経費 | － | 1,906 | － | － | － | － | 1,906 | － | － | |
| | | | 間接経費 | － | － | － | － | － | － | － | － | － | |
| | 岐阜県女性医師等就労環境改善事業費補助金 | 岐阜県 | 直接経費 | － | 5,570 | － | － | － | － | 5,570 | － | － | |
| | | | 間接経費 | － | － | － | － | － | － | － | － | － | |
| | 岐阜県新型コロナウイルス感染症院内感染防止対策設備整備費等補助金 | 岐阜県 | 直接経費 | － | 7,560 | － | － | － | － | 7,560 | － | － | |
| | | | 間接経費 | － | － | － | － | － | － | － | － | － | |
| | 岐阜県新型コロナウイルス感染症患者入院医療機関設備整備費補助金 | 岐阜県 | 直接経費 | － | 39,110 | － | 39,110 | － | － | － | － | － | |
| | | | 間接経費 | － | － | － | － | － | － | － | － | － | |
| | 岐阜県新型コロナウイルス感染症関係病床確保事業費補助金 | 岐阜県 | 直接経費 | － | 834,280 | － | － | － | － | 834,280 | － | － | |
| | | | 間接経費 | － | － | － | － | － | － | － | － | － | |
| | 岐阜県新型コロナウイルス感染症対応従事者慰労金等 | 岐阜県 | 直接経費 | 23 | － | － | － | － | － | 3 | 19 | － | 不用額の返還19千円 |
| | | | 間接経費 | － | － | － | － | － | － | － | － | － | |
| | 岐阜県地域医療研修推進事業費補助金 | 岐阜県 | 直接経費 | － | 1,395 | － | － | － | － | 1,395 | － | － | |
| | | | 間接経費 | － | － | － | － | － | － | － | － | － | |

| 大学 | 名称 | 交付元 | 経費の別 | 期首残高 | 当期交付額 | 当期振替額 | | | | | | 期末残高 | 摘要 |
|---|---|---|---|---|---|---|---|---|---|---|---|---|---|
| | | | | | | 建設仮勘定見返補助金等 | 資産見返補助金等 | 資本剰余金 | 長期預り補助金等 | 収益 | その他 | | |
| | 岐阜県妊婦の新型コロナウィルス感染症検査費補助金 | 岐阜県 | 直接経費 | － | 20 | － | － | － | － | 20 | － | － | |
| | | | 間接経費 | － | － | － | － | － | － | － | － | － | |
| | 森林・林業対策事業補助金 | 岐阜県 | 直接経費 | － | 1,392 | － | － | － | － | 1,392 | － | － | |
| | | | 間接経費 | － | － | － | － | － | － | － | － | － | |
| | 岐阜県原子力災害医療施設等整備事業費補助金 | 岐阜県 | 直接経費 | － | 4,144 | － | － | － | － | 4,144 | － | － | |
| | | | 間接経費 | － | － | － | － | － | － | － | － | － | |
| | 岐阜県新型コロナウィルス感染症ワクチン県大規模接種会場医療従事者確保事業費補助金 | 岐阜県 | 直接経費 | － | 1,671 | － | － | － | － | 1,671 | － | － | |
| | | | 間接経費 | － | － | － | － | － | － | － | － | － | |
| | 岐阜県指定精神科病院等補助金 | 岐阜県 | 直接経費 | － | 85 | － | － | － | － | 85 | － | － | |
| | | | 間接経費 | － | － | － | － | － | － | － | － | － | |
| | 岐阜県周産期医療施設運営費等補助金 | 岐阜県 | 直接経費 | － | 15,010 | － | － | － | － | 15,010 | － | － | |
| | | | 間接経費 | － | － | － | － | － | － | － | － | － | |
| | 看護職員等処遇改善事業補助金 | 岐阜県 | 直接経費 | － | 26,580 | － | － | － | － | 6,773 | － | 19,806 | |
| | | | 間接経費 | － | － | － | － | － | － | － | － | － | |
| | 愛知県新型コロナウイルス感染症対策事業補助金 | 愛知県 | 直接経費 | － | 3,633,753 | － | － | － | － | 3,633,753 | － | － | |
| | | | 間接経費 | － | － | － | － | － | － | － | － | － | |
| | 地域医療介護総合確保基金事業補助金 | 愛知県 | 直接経費 | － | 39,418 | － | － | － | － | 39,418 | － | － | |
| | | | 間接経費 | － | － | － | － | － | － | － | － | － | |
| | 愛知県医療従事者応援金 | 愛知県 | 直接経費 | － | 264,605 | － | 16,848 | － | － | 247,756 | － | － | |
| | | | 間接経費 | － | － | － | － | － | － | － | － | － | |
| | 愛知県周産期母子医療センター運営費補助金 | 愛知県 | 直接経費 | － | 27,329 | － | － | － | － | 27,329 | － | － | |
| | | | 間接経費 | － | － | － | － | － | － | － | － | － | |
| | 愛知県新型コロナウイルス感染症患者等入院医療機関設備整備費補助金 | 愛知県 | 直接経費 | － | 14,800 | － | 4,000 | － | － | 10,800 | － | － | |
| | | | 間接経費 | － | － | － | － | － | － | － | － | － | |
| | 看護職員等処遇改善事業補助金 | 愛知県 | 直接経費 | － | 44,773 | － | － | － | － | 10,625 | － | 34,147 | |
| | | | 間接経費 | － | － | － | － | － | － | － | － | － | |
| | 愛知県文化財保存事業費補助金 | 愛知県 | 直接経費 | － | 539 | － | － | － | － | 539 | － | － | |
| | | | 間接経費 | － | － | － | － | － | － | － | － | － | |
| | 新型コロナウイルスワクチン接種支援事業交付金 | 愛知県 | 直接経費 | － | 77,931 | － | － | － | － | 77,931 | － | － | |
| | | | 間接経費 | － | － | － | － | － | － | － | － | － | |
| | 大阪コロナ重症センター等における医療従事者派遣事業補助金 | 大阪府 | 直接経費 | － | 762 | － | － | － | － | 762 | － | － | |
| | | | 間接経費 | － | － | － | － | － | － | － | － | － | |
| | 岐阜市妊婦の新型コロナウィルス感染症検査費補助金 | 岐阜市 | 直接経費 | － | 20 | － | － | － | － | 20 | － | － | |
| | | | 間接経費 | － | － | － | － | － | － | － | － | － | |
| | 間伐未利用材搬出促進事業 | 下呂市 | 直接経費 | － | 86 | － | － | － | － | 86 | － | － | |
| | | | 間接経費 | － | － | － | － | － | － | － | － | － | |
| | 新型コロナウイルス感染症救急患者等受入医療機関支援金 | 名古屋市 | 直接経費 | － | 2,905 | － | － | － | － | 2,905 | － | － | |
| | | | 間接経費 | － | － | － | － | － | － | － | － | － | |
| | 名古屋市保育所等業務体制確保対策事業費補助金 | 名古屋市 | 直接経費 | 500 | － | － | － | － | － | 500 | － | － | |
| | | | 間接経費 | － | － | － | － | － | － | － | － | － | |
| | 名古屋市民間保育所等新型コロナウイルス感染症対策事業補助金 | 名古屋市 | 直接経費 | 430 | 855 | － | － | － | － | 1,285 | － | － | |
| | | | 間接経費 | － | － | － | － | － | － | － | － | － | |
| | 豊田市矢作川水源基金水源林対策事業費補助金 | 豊田市 | 直接経費 | － | 201 | － | － | － | － | 201 | － | － | |
| | | | 間接経費 | － | － | － | － | － | － | － | － | － | |
| | 東浦町大学連携創生事業費補助金 | 東浦町 | 直接経費 | － | 54 | － | － | － | － | 54 | － | － | |
| | | | 間接経費 | － | － | － | － | － | － | － | － | － | |
| | 官民による若手研究者発掘支援事業費助成金 | 国立研究開発法人新エネルギー・産業技術総合開発機構 | 直接経費 | － | 33,160 | － | 10,847 | － | － | 22,312 | － | － | |
| | | | 間接経費 | － | 7,337 | － | － | － | － | 7,337 | － | － | |

| 大学 | 名称 | 交付元 | 経費の別 | 期首残高 | 当期交付額 | 当期振替額 | | | | | | 期末残高 | 摘要 |
|---|---|---|---|---|---|---|---|---|---|---|---|---|---|
| | | | | | | 建設仮勘定見返補助金等 | 資産見返補助金等 | 資本剰余金 | 長期預り補助金等 | 収益 | その他 | | |
| | 医療研究開発推進事業費補助金 | 国立研究開発法人日本医療研究開発機構 | 直接経費 | － | 381,216 | － | 8,988 | － | － | 372,228 | － | － | |
| | | | 間接経費 | － | 12,727 | － | － | － | － | 12,727 | － | － | |
| | 肝炎情報センター戦略的強化事業委託費 | 国立研究開発法人国立国際医療研究センター | 直接経費 | － | 919 | － | － | － | － | 919 | － | － | |
| | | | 間接経費 | － | － | － | － | － | － | － | － | － | |
| | 次世代研究者挑戦的研究プログラム助成金 | 国立研究開発法人科学技術振興機構 | 直接経費 | － | 362,250 | － | 1,609 | － | － | 313,173 | 4,066 | 43,400 | 不用額の返還4,066千円 |
| | | | 間接経費 | － | － | － | － | － | － | － | － | － | |
| | 科学技術人材育成費補助金 | 独立行政法人日本学術振興会 | 直接経費 | － | 19,000 | － | 10,070 | － | － | 8,929 | － | － | |
| | | | 間接経費 | － | － | － | － | － | － | － | － | － | |
| | 名古屋市第二次救急医療対策事業（病院群輪番制病院運営事業） | 一般社団法人名古屋市医師会 | 直接経費 | － | 3,873 | － | － | － | － | 3,873 | － | － | |
| | | | 間接経費 | － | － | － | － | － | － | － | － | － | |
| | 合計 | | 直接経費 | 953 | 13,809,273 | 55,987 | 2,070,690 | － | － | 9,996,642 | 87,732 | 1,599,173 | |
| | | | 間接経費 | － | 378,932 | － | － | － | － | 378,932 | － | － | |
| | | | 計 | 953 | 14,188,205 | 55,987 | 2,070,690 | － | － | 10,375,574 | 87,732 | 1,599,173 | |

**（19）　役員及び教職員の給与の明細**

（単位：千円、人）

| 区　分 | | 報酬又は給料等 | | 法定福利費 | 退職給付 | |
|---|---|---|---|---|---|---|
| | | 金額 | 支給人員 | 金額 | 金額 | 支給人員 |
| 役　員 | 常　勤 | （ 102,506 ）<br>102,506 | （ 6 ）<br>6 | （ 9,333 ）<br>9,333 | （ 55,102 ）<br>55,102 | （ 1 ）<br>1 |
| | 非常勤 | （ － ）<br>9,605 | （ － ）<br>3 | （ － ）<br>－ | （ － ）<br>－ | （ － ）<br>－ |
| | 計 | （ 102,506 ）<br>112,111 | （ 6 ）<br>9 | （ 9,333 ）<br>9,333 | （ 55,102 ）<br>55,102 | （ 1 ）<br>1 |
| 教　員 | 常　勤 | （ 23,394,424 ）<br>28,937,017 | （ 2,482 ）<br>3,189 | （ 3,546,757 ）<br>4,316,721 | （ 1,847,710 ）<br>1,865,575 | （ 161 ）<br>170 |
| | 非常勤 | （ － ）<br>1,398,523 | （ － ）<br>1,926 | （ － ）<br>69,045 | （ － ）<br>－ | （ － ）<br>－ |
| | 計 | （ 23,394,424 ）<br>30,335,540 | （ 2,482 ）<br>5,115 | （ 3,546,757 ）<br>4,385,766 | （ 1,847,710 ）<br>1,865,575 | （ 161 ）<br>170 |
| 職　員 | 常　勤 | （ 13,589,805 ）<br>22,794,303 | （ 2,148 ）<br>3,909 | （ 2,166,654 ）<br>3,517,034 | （ 653,356 ）<br>933,964 | （ 100 ）<br>342 |
| | 非常勤 | （ － ）<br>6,030,792 | （ － ）<br>3,339 | （ － ）<br>800,063 | （ － ）<br>2,539 | （ － ）<br>38 |
| | 計 | （ 13,589,805 ）<br>28,825,095 | （ 2,148 ）<br>7,248 | （ 2,166,654 ）<br>4,317,098 | （ 653,356 ）<br>936,504 | （ 100 ）<br>380 |
| 合　計 | 常　勤 | （ 37,086,737 ）<br>51,833,827 | （ 4,636 ）<br>7,104 | （ 5,722,745 ）<br>7,843,089 | （ 2,556,170 ）<br>2,854,643 | （ 262 ）<br>513 |
| | 非常勤 | （ － ）<br>7,438,920 | （ － ）<br>5,268 | （ － ）<br>869,109 | （ － ）<br>2,539 | （ － ）<br>38 |
| | 計 | （ 37,086,737 ）<br>59,272,748 | （ 4,636 ）<br>12,372 | （ 5,722,745 ）<br>8,712,198 | （ 2,556,170 ）<br>2,857,182 | （ 262 ）<br>551 |

（注）1　役員に対する報酬等の支給の基準の概要
東海国立大学機構役員給与規程及び東海国立大学機構役員退職手当規程によっています。

（注）2　教員及び職員に対する給与及び退職手当の支給の基準の概要
一般職の国家公務員に準拠しています。

（注）3　報酬又は給料等の支給人員数は、年間平均支給人員数によっています。

（注）4　人件費における常勤及び非常勤の定義は「国立大学法人等の役員の報酬等及び職員の給与の水準の公表方法等について（ガイドライン）」によっています。上表でいう常勤の教員及び職員とは、「ガイドライン」中の「常勤職員」、「在外職員」、「任期付職員」及び「再任用職員」から受託研究費等により雇用する者を除いた教員及び職員のことであり、非常勤の教員及び職員とは、常勤職員、受託研究費等により雇用する者及び「ガイドライン」における「派遣会社に支払う費用」以外の教員及び職員のことであります。

（注）5　「金額」及び「支給人員」欄の上段括弧内には、承継職員等に係る金額及び支給人員を内数で記載しています。

## （20） 開示すべきセグメント情報

（単位：千円）

| 区　　分 | 岐阜大学 | | | | 名古屋大学 | | |
|---|---|---|---|---|---|---|---|
| | 大学 | 附属病院 | 附属学校 | 小　　計 | 大学 | 附属病院 | 未来材料・システム研究所 |
| 業務費用 | | | | | | | |
| 業務費 | 16,074,324 | 26,477,115 | 553,781 | 43,105,220 | 51,767,405 | 47,800,751 | 4,289,957 |
| 教育経費 | 1,584,598 | 15,786 | 89,947 | 1,690,332 | 4,473,253 | 56,162 | 1,928 |
| 研究経費 | 2,110,790 | 147,890 | － | 2,258,681 | 7,553,169 | 618,258 | 719,382 |
| 診療経費 | － | 16,189,781 | － | 16,189,781 | － | 27,034,570 | － |
| 教育研究支援経費 | 477,433 | － | － | 477,433 | 1,704,103 | － | － |
| 受託研究費 | 702,414 | 186,781 | － | 889,196 | 7,907,959 | 1,430,860 | 2,123,088 |
| 共同研究費 | 616,664 | 6,090 | － | 622,755 | 2,939,525 | 38,439 | 471,063 |
| 受託事業費等 | 192,305 | 182,135 | 1,713 | 376,154 | 510,608 | 118,304 | 12,164 |
| 人件費 | 10,390,116 | 9,748,648 | 462,120 | 20,600,885 | 26,678,785 | 18,504,154 | 962,328 |
| 一般管理費 | 807,367 | 198,941 | 25,410 | 1,031,719 | 1,793,730 | 234,325 | 12,700 |
| 財務費用 | 5,940 | 148,066 | 814 | 154,822 | 7,241 | 60,451 | － |
| 雑損 | 3,116 | 12,193 | － | 15,310 | 28,478 | 28,769 | 481 |
| 小　　計 | 16,890,748 | 26,836,317 | 580,006 | 44,307,072 | 53,596,855 | 48,124,298 | 4,303,139 |
| 業務収益 | | | | | | | |
| 運営費交付金収益 | 8,433,566 | 1,696,116 | 433,183 | 10,562,866 | 23,733,625 | 3,206,506 | 786,387 |
| 学生納付金収益 | 4,085,648 | － | 962 | 4,086,611 | 8,933,397 | － | － |
| 附属病院収益 | － | 25,404,783 | － | 25,404,783 | － | 39,754,524 | － |
| 受託研究収益 | 695,302 | 186,781 | － | 882,084 | 8,337,717 | 1,472,291 | 2,255,827 |
| 共同研究収益 | 626,076 | 6,090 | － | 632,167 | 3,042,043 | 32,269 | 528,666 |
| 受託事業等収益 | 192,305 | 182,135 | 1,713 | 376,154 | 512,619 | 117,643 | 11,610 |
| 補助金等収益 | 410,172 | 1,213,810 | 3,784 | 1,627,767 | 3,421,725 | 4,480,986 | 93,545 |
| 寄附金収益 | 822,745 | 68,622 | 19,215 | 910,582 | 2,207,500 | 105,095 | 94,851 |
| 施設費収益 | 540,466 | 6,451 | 1,149 | 548,068 | 288,199 | 7,779 | － |
| 研究関連収入 | 173,482 | 8,410 | － | 181,892 | 1,714,463 | 97,256 | 153,399 |
| その他業務収益 | 52,307 | － | － | 52,307 | 226,655 | － | － |
| 資産見返負債戻入 | 713,511 | 222,124 | 13,787 | 949,423 | 3,948,809 | 272,962 | 293,534 |
| 財務収益 | 4,354 | － | － | 4,354 | 20,343 | － | － |
| 雑益 | 842,765 | 159,332 | － | 1,002,098 | 1,728,137 | 605,591 | 18,008 |
| 小　　計 | 17,592,705 | 29,154,660 | 473,795 | 47,221,161 | 58,115,238 | 50,152,907 | 4,235,831 |
| 業務損益 | 701,957 | 2,318,342 | △ 106,210 | 2,914,088 | 4,518,382 | 2,028,609 | △ 67,307 |
| 土地 | 17,304,484 | 2,573,485 | 2,440,000 | 22,317,970 | 60,507,811 | 4,411,329 | 655,512 |
| 建物 | 19,467,081 | 16,798,919 | 544,100 | 36,810,101 | 49,688,606 | 20,563,144 | 4,432,265 |
| 構築物 | 1,670,713 | 286,217 | 59,407 | 2,016,339 | 4,823,858 | 941,924 | 106,339 |
| 工具器具備品 | 2,259,352 | 2,773,267 | 64,584 | 5,097,204 | 9,229,145 | 6,306,335 | 1,211,353 |
| 現金及び預金 | － | － | － | － | － | － | － |
| その他 | 5,748,404 | 6,041,733 | 3,615 | 11,793,754 | 28,206,114 | 11,505,259 | 788,127 |
| 帰属資産 | 46,450,036 | 28,473,624 | 3,111,708 | 78,035,369 | 152,455,536 | 43,727,994 | 7,193,598 |

（注）1　セグメントの区分は、当機構の業務に応じて「大学」「附属病院」「附属学校」及び共同利用・共同研究拠点として文部科学省より認定された「未来材料・システム研究所」「宇宙地球環境研究所」「情報基盤センター」「低温プラズマ科学研究センター」に区分しています。

（注）2　法人共通の欄には、各セグメントに配賦しなかった業務損益及び資産（現金預金等）に加え、機構役員、機構本部（事務局、運営支援組織、監査室）及び機構教育研究推進等組織（糖鎖生命コア研究拠点、医療健康データ統合研究教育拠点、航空宇宙研究教育拠点、農学教育研究拠点）に係る業務損益及び資産を計上しています。

（注）3　岐阜大学附属病院セグメントにおける運営費交付金収益は、附属病院に関し国が予算積算した運営費交付金を収益化した場合の相当額と231,298千円差額がありますが、これは、医学部臨床系教員等の診療に係る人件費相当額231,298千円によるものです。

（注）4　名古屋大学附属病院セグメントにおける運営費交付金収益は、附属病院に関し国が予算積算した運営費交付金を収益化した場合の相当額と119,195千円差額がありますが、これは、資産の取得△214,627千円及び医学部臨床系教員等の診療に係る人件費相当額333,823千円によるものです。

（注）5　附属病院セグメントに箇所付けられた運営費交付金及び各セグメントに箇所付けられる特殊要因運営費交付金・基幹運営費交付金（機能強化経費）を除く運営費交付金については、人件費として箇所付けられたセグメントの収益として配分しています。

（注）6　各セグメント別の減価償却費、損益外減価償却相当額、損益外減損損失相当額、損益外利息費用相当額及び損益外除売却差額相当額並びに引当外賞与増加見積額及び引当外退職給付増加見積額、前中期目標期間繰越積立金及び教育研究診療環境整備積立金の取崩しを財源とする費用の額は以下のとおりです。

（単位：千円）

| 区　　分 | 岐阜大学 | | | | 名古屋大学 | | |
|---|---|---|---|---|---|---|---|
| | 大学 | 附属病院 | 附属学校 | 小　　計 | 大学 | 附属病院 | 未来材料・システム研究所 |
| 減価償却費 | 1,154,639 | 1,832,457 | 29,582 | 3,016,679 | 5,536,840 | 3,731,000 | 956,356 |
| 損益外減価償却相当額 | 1,276,112 | 126,486 | 36,854 | 1,439,453 | 2,724,885 | 119,905 | 252,257 |
| 損益外減損損失相当額 | － | － | － | － | － | － | － |
| 損益外利息費用相当額 | － | － | － | － | 8,153 | － | － |
| 損益外除売却差額相当額 | 51,647 | 0 | － | 51,647 | △ 544 | － | － |
| 引当外賞与増加見積額 | △ 8,257 | △ 36,677 | △ 781 | △ 45,716 | △ 104,810 | 347 | △ 790 |
| 引当外退職給付増加見積額 | △ 58,044 | △ 193,804 | △ 5,841 | △ 257,690 | △ 171,035 | 180,658 | 21,919 |
| 目的積立金の取崩しを財源とする費用の額 | 78,912 | 1,099 | 254 | 80,266 | 240,530 | － | － |

（単位：千円）

| 区　　分 | 名古屋大学 | | | | | 法人共通 | 合　　計 |
|---|---|---|---|---|---|---|---|
| | 宇宙地球環境研究所 | 情報基盤センター | 低温プラズマ科学研究センター | 附属学校 | 小　　計 | | |
| 業務費用 | | | | | | | |
| 業務費 | 1,303,978 | 1,380,088 | 367,820 | 524,565 | 107,434,566 | 3,568,567 | 154,108,354 |
| 教育経費 | 576 | 2 | － | 102,231 | 4,634,155 | 92,693 | 6,417,181 |
| 研究経費 | 381,718 | 53,094 | 51,696 | － | 9,377,318 | 288,661 | 11,924,661 |
| 診療経費 | － | － | － | － | 27,034,570 | － | 43,224,351 |
| 教育研究支援経費 | － | 1,043,040 | － | － | 2,747,143 | 217,398 | 3,441,975 |
| 受託研究費 | 129,695 | 60,048 | 1,200 | － | 11,652,851 | 285,335 | 12,827,383 |
| 共同研究費 | 39,708 | 5,012 | 205,759 | － | 3,699,508 | 70,671 | 4,392,935 |
| 受託事業費等 | 8,313 | 80 | 4,606 | 6,714 | 660,792 | 789 | 1,037,735 |
| 人件費 | 743,967 | 218,810 | 104,558 | 415,619 | 47,628,225 | 2,613,018 | 70,842,129 |
| 一般管理費 | 9,653 | 10,663 | 59 | 9,558 | 2,070,692 | 958,009 | 4,060,422 |
| 財務費用 | － | － | － | 6 | 67,699 | － | 222,521 |
| 雑損 | － | － | － | 91 | 57,821 | 802 | 73,934 |
| 小　　計 | 1,313,632 | 1,390,752 | 367,879 | 534,221 | 109,630,780 | 4,527,380 | 158,465,233 |
| 業務収益 | | | | | | | |
| 運営費交付金収益 | 738,673 | 207,539 | 101,509 | 395,305 | 29,169,546 | 2,132,729 | 41,865,142 |
| 学生納付金収益 | － | － | － | 20,644 | 8,954,042 | － | 13,040,653 |
| 附属病院収益 | － | － | － | － | 39,754,524 | － | 65,159,308 |
| 受託研究収益 | 83,900 | 54,746 | 1,200 | － | 12,205,684 | 59,224 | 13,146,992 |
| 共同研究収益 | 39,233 | 5,580 | 221,962 | － | 3,869,757 | 1,686 | 4,503,611 |
| 受託事業等収益 | 8,313 | 80 | 5,157 | 6,059 | 661,483 | 652 | 1,038,290 |
| 補助金等収益 | 7,273 | 2,367 | 9,628 | 3,284 | 8,018,809 | 350,065 | 9,996,642 |
| 寄附金収益 | 17,092 | 3,765 | 1,581 | 6,844 | 2,436,733 | 10,479 | 3,357,795 |
| 施設費収益 | － | － | － | － | 295,978 | 486 | 844,533 |
| 研究関連収入 | 65,677 | 7,662 | 36,023 | － | 2,074,483 | 10,801 | 2,267,177 |
| その他業務収益 | － | － | － | － | 226,655 | － | 278,962 |
| 資産見返負債戻入 | 59,490 | 101,479 | 32,104 | 16,982 | 4,725,363 | 108,035 | 5,782,822 |
| 財務収益 | － | － | － | － | 20,343 | － | 24,698 |
| 雑益 | 2,714 | 140,190 | 541 | － | 2,495,183 | 20,568 | 3,517,850 |
| 小　　計 | 1,022,369 | 523,412 | 409,709 | 449,120 | 114,908,589 | 2,694,730 | 164,824,482 |
| 業務損益 | △ 291,262 | △ 867,340 | 41,829 | △ 85,101 | 5,277,809 | △ 1,832,649 | 6,359,248 |
| 土地 | 1,612,844 | 126,757 | － | 1,993,268 | 69,307,524 | － | 91,625,494 |
| 建物 | 1,557,383 | 787,055 | － | 918,897 | 77,947,353 | 496,313 | 115,253,767 |
| 構築物 | 94,884 | 43,802 | － | 194,725 | 6,205,535 | 55,782 | 8,277,657 |
| 工具器具備品 | 122,538 | 230,070 | 196,858 | 65,250 | 17,361,552 | 563,991 | 23,022,748 |
| 現金及び預金 | － | － | － | － | － | 46,061,141 | 46,061,141 |
| その他 | 48,489 | 20,984 | 280,437 | 10,154 | 40,859,568 | 24,113,555 | 76,766,878 |
| 帰属資産 | 3,436,140 | 1,208,670 | 477,296 | 3,182,296 | 211,681,533 | 71,290,783 | 361,007,686 |

（注）1　セグメントの区分は、当機構の業務に応じて「大学」「附属病院」「附属学校」及び共同利用・共同研究拠点として文部科学省より認定された「未来材料・システム研究所」「宇宙地球環境研究所」「情報基盤センター」「低温プラズマ科学研究センター」に区分しています。

（注）2　法人共通の欄には、各セグメントに配賦しなかった業務損益及び資産（現金預金等）に加え、機構役員、機構本部（事務局、運営支援組織、監査室）及び機構教育研究推進等組織（糖鎖生命コア研究拠点、医療健康データ統合研究教育拠点、航空宇宙研究教育拠点、農学教育研究拠点）に係る業務損益及び資産を計上しています。

（注）3　岐阜大学附属病院セグメントにおける運営費交付金収益は、附属病院に関し国が予算積算した運営費交付金を収益化した場合の相当額と231,298千円差額がありますが、これは、医学部臨床系教員等の診療に係る人件費相当額231,298千円によるものです。

（注）4　名古屋大学附属病院セグメントにおける運営費交付金収益は、附属病院に関し国が予算積算した運営費交付金を収益化した場合の相当額と119,195千円差額がありますが、これは、資産の取得△214,627千円及び医学部臨床系教員等の診療に係る人件費相当額333,823千円によるものです。

（注）5　附属病院セグメントに箇所付けられた運営費交付金及び各セグメントに箇所付けられる特殊要因運営費交付金・基幹運営費交付金（機能強化経費）を除く運営費交付金については、人件費として箇所付けられたセグメントの収益として配分しています。

（注）6　各セグメント別の減価償却費、損益外減価償却相当額、損益外減損損失相当額、損益外利息費用相当額及び損益外除売却差額相当額並びに引当外賞与増加見積額及び引当外退職給付増加見積額、前中期目標期間繰越積立金及び教育研究診療環境整備積立金の取崩しを財源とする費用の額は以下のとおりです。

（単位：千円）

| 区　　分 | 名古屋大学 | | | | | 法人共通 | 合　　計 |
|---|---|---|---|---|---|---|---|
| | 宇宙地球環境研究所 | 情報基盤センター | 低温プラズマ科学研究センター | 附属学校 | 小　　計 | | |
| 減価償却費 | 61,745 | 109,423 | 62,875 | 19,448 | 10,477,689 | 120,955 | 13,615,324 |
| 損益外減価償却相当額 | 88,738 | 42,732 | － | 53,434 | 3,281,953 | － | 4,721,406 |
| 損益外減損損失相当額 | － | － | － | － | － | － | － |
| 損益外利息費用相当額 | 19 | － | － | － | 8,172 | － | 8,172 |
| 損益外除売却差額相当額 | 0 | 11,011 | － | 0 | 10,466 | － | 62,113 |
| 引当外賞与増加見積額 | △ 2,428 | 1,408 | 53 | △ 2,674 | △ 108,895 | 2,837 | △ 151,774 |
| 引当外退職給付増加見積額 | 5,921 | 14,362 | 1,703 | △ 12,555 | 40,973 | 188 | △ 216,528 |
| 目的積立金の取崩しを財源とする費用の額 | － | － | － | － | 240,530 | － | 320,796 |

## （21）寄附金債務の明細及び寄附金の受入額の明細

### （21）－1　寄附金債務の明細

（単位：千円）

| 期首残高 | 当期増加額 | | 当期振替額 | | | | | 期末残高 | 摘要 |
|---|---|---|---|---|---|---|---|---|---|
| | 当期受入額 | 運用益・評価差額 | 寄附金収益 | 資産見返寄附金 | 資本剰余金 | 運用損・評価差額 | その他 | | |
| 29,395,120 | 4,050,158 | 918,607 | 2,798,340 | 322,258 | － | 373,268 | 118,191 | 30,751,829 | |

### （21）－2　寄附金の受入額の明細

| 大学 | 区　分 | 当期受入額 | 件数 | 摘要 | | |
|---|---|---|---|---|---|---|
| | | (千円) | (件) | | | |
| 岐阜大学 | 大学 | 1,095,248 | 2,581 | うち、現物寄附 | 158,861千円 | 890件 |
| | 附属病院 | 67,078 | 111 | うち、現物寄附 | 15,609千円 | 19件 |
| | 附属学校 | 29,123 | 30 | うち、現物寄附 | 2,299千円 | 26件 |
| | 小　計 | 1,191,451 | 2,722 | | | |
| | | (千円) | (件) | | | |
| 名古屋大学 | 大学 | 4,532,558 | 22,558 | うち、現物寄附 | 1,736,816千円 | 18,360件 |
| | 附属病院 | 142,559 | 221 | うち、現物寄附 | 31,739千円 | 92件 |
| | その他 | 476,621 | 347 | うち、現物寄附 | 349,053千円 | 308件 |
| | 小　計 | 5,151,738 | 23,126 | | | |
| | | (千円) | (件) | | | |
| 法人共通 | 法人共通 | 3,628 | 4 | うち、現物寄附 | 2,278千円 | 2件 |
| | 小　計 | 3,628 | 4 | | | |
| | | (千円) | (件) | | | |
| 法人合計 | 大学 | 5,627,807 | 25,139 | うち、現物寄附 | 1,895,678千円 | 19,250件 |
| | 附属病院 | 209,638 | 332 | うち、現物寄附 | 47,349千円 | 111件 |
| | その他 | 505,744 | 377 | うち、現物寄附 | 351,353千円 | 334件 |
| | 法人共通 | 3,628 | 4 | うち、現物寄附 | 2,278千円 | 2件 |
| | 合　計 | 6,346,819 | 25,852 | | | |

## （22） 受託研究の明細

（単位：千円）

| 大学 | 委託者 | 経費の別 | 期首残高 | 当期受入額 | 受託研究収益 | 期末残高 |
|---|---|---|---|---|---|---|
| 岐阜大学 | 国 | 直接経費 | － | 22,021 | 22,021 | － |
| | | 間接経費 | 6,788 | 5,823 | 12,611 | － |
| | 地方公共団体 | 直接経費 | － | 20,998 | 18,908 | 2,090 |
| | | 間接経費 | 8,062 | 6,648 | 9,914 | 4,796 |
| | 独立行政法人 | 直接経費 | 76,619 | 413,666 | 456,715 | 33,570 |
| | | 間接経費 | 17,818 | 102,194 | 98,468 | 21,544 |
| | 国立大学法人 | 直接経費 | 5,201 | 46,636 | 47,962 | 3,875 |
| | | 間接経費 | 15,405 | 11,065 | 6,473 | 19,997 |
| | 株式会社等 | 直接経費 | 218,626 | 137,192 | 127,300 | 228,518 |
| | | 間接経費 | 29,326 | 35,580 | 36,245 | 28,661 |
| | その他 | 直接経費 | 7,262 | 26,029 | 25,497 | 7,794 |
| | | 間接経費 | 4,756 | 15,206 | 19,963 | － |
| | 小　　計 | 直接経費 | 307,710 | 666,545 | 698,406 | 275,849 |
| | | 間接経費 | 82,157 | 176,519 | 183,677 | 74,998 |
| 名古屋大学 | 国 | 直接経費 | － | 2,165,539 | 1,768,384 | 397,155 |
| | | 間接経費 | － | 340,355 | 315,230 | 25,125 |
| | 地方公共団体 | 直接経費 | 7,838 | 138,644 | 96,691 | 49,792 |
| | | 間接経費 | 1,480 | 9,855 | 4,881 | 6,454 |
| | 独立行政法人 | 直接経費 | 874,711 | 7,110,936 | 7,026,249 | 959,398 |
| | | 間接経費 | 388,599 | 1,682,964 | 1,285,477 | 786,086 |
| | 国立大学法人 | 直接経費 | 44,964 | 461,715 | 497,192 | 9,488 |
| | | 間接経費 | 5,536 | 111,862 | 111,909 | 5,489 |
| | 株式会社等 | 直接経費 | 750,161 | 679,719 | 541,629 | 888,251 |
| | | 間接経費 | 195,315 | 149,156 | 64,657 | 279,814 |
| | その他 | 直接経費 | 27,346 | 414,862 | 423,171 | 19,037 |
| | | 間接経費 | 2,641 | 77,929 | 70,209 | 10,361 |
| | 小　　計 | 直接経費 | 1,705,022 | 10,971,418 | 10,353,319 | 2,323,121 |
| | | 間接経費 | 593,573 | 2,372,123 | 1,852,365 | 1,113,332 |
| 法人共通 | 国 | 直接経費 | － | － | － | － |
| | | 間接経費 | － | － | － | － |
| | 地方公共団体 | 直接経費 | － | － | － | － |
| | | 間接経費 | 90 | － | 90 | － |
| | 独立行政法人 | 直接経費 | 14,373 | 58,092 | 55,622 | 16,842 |
| | | 間接経費 | 1,532 | 1,978 | 3,511 | － |
| | 国立大学法人 | 直接経費 | － | － | － | － |
| | | 間接経費 | － | － | － | － |
| | 株式会社等 | 直接経費 | － | － | － | － |
| | | 間接経費 | － | － | － | － |
| | その他 | 直接経費 | － | － | － | － |
| | | 間接経費 | － | － | － | － |
| | 小　　計 | 直接経費 | 14,373 | 58,092 | 55,622 | 16,842 |
| | | 間接経費 | 1,622 | 1,978 | 3,601 | － |
| 法人合計 | 国 | 直接経費 | － | 2,187,560 | 1,790,405 | 397,155 |
| | | 間接経費 | 6,788 | 346,178 | 327,841 | 25,125 |
| | 地方公共団体 | 直接経費 | 7,838 | 159,643 | 115,600 | 51,882 |
| | | 間接経費 | 9,633 | 16,504 | 14,886 | 11,251 |
| | 独立行政法人 | 直接経費 | 965,704 | 7,582,694 | 7,538,587 | 1,009,811 |
| | | 間接経費 | 407,949 | 1,787,137 | 1,387,457 | 807,630 |
| | 国立大学法人 | 直接経費 | 50,166 | 508,352 | 545,154 | 13,363 |
| | | 間接経費 | 20,941 | 122,928 | 118,382 | 25,487 |
| | 株式会社等 | 直接経費 | 968,788 | 816,912 | 668,930 | 1,116,769 |
| | | 間接経費 | 224,642 | 184,736 | 100,902 | 308,475 |
| | その他 | 直接経費 | 34,609 | 440,892 | 448,669 | 26,831 |
| | | 間接経費 | 7,398 | 93,136 | 90,173 | 10,361 |
| | 合　　計 | 直接経費 | 2,027,107 | 11,696,055 | 11,107,348 | 2,615,814 |
| | | 間接経費 | 677,353 | 2,550,621 | 2,039,644 | 1,188,331 |

（注） 岐阜大学（法人共通のうち岐阜大学管理分を含む）の間接経費は委託者別に残高を管理していないため、
当期間接経費予算額に応じて収益及び残高を按分しています。

## （23） 共同研究の明細

（単位：千円）

| 大学 | 共同研究契約の相手方 | 経費の別 | 期首残高 | 当期受入額 | 共同研究収益 | 期末残高 |
|---|---|---|---|---|---|---|
| 岐阜大学 | 国 | 直接経費 | － | － | － | － |
| | | 間接経費 | － | － | － | － |
| | 地方公共団体 | 直接経費 | 3,220 | 24,578 | 21,958 | 5,840 |
| | | 間接経費 | 7,657 | 4,125 | 1,728 | 10,054 |
| | 独立行政法人 | 直接経費 | 164 | 1,577 | 1,433 | 307 |
| | | 間接経費 | 582 | 406 | 146 | 841 |
| | 国立大学法人 | 直接経費 | － | 7,700 | 7,182 | 517 |
| | | 間接経費 | 1,313 | 1,910 | 539 | 2,684 |
| | 株式会社等 | 直接経費 | 352,240 | 558,989 | 500,489 | 410,741 |
| | | 間接経費 | 144,458 | 136,712 | 62,720 | 218,451 |
| | その他 | 直接経費 | 34,970 | 37,131 | 34,364 | 37,736 |
| | | 間接経費 | 9,098 | 5,463 | 1,603 | 12,957 |
| | 小　　計 | 直接経費 | 390,595 | 629,976 | 565,428 | 455,143 |
| | | 間接経費 | 163,110 | 148,617 | 66,738 | 244,990 |
| 名古屋大学 | 国 | 直接経費 | － | 16,632 | 5,093 | 11,538 |
| | | 間接経費 | － | 4,989 | 1,528 | 3,461 |
| | 地方公共団体 | 直接経費 | 769 | 38,508 | 38,208 | 1,069 |
| | | 間接経費 | 230 | 5,610 | 2,658 | 3,181 |
| | 独立行政法人 | 直接経費 | 13,946 | 94,820 | 94,830 | 13,937 |
| | | 間接経費 | 58,784 | 20,579 | 21,568 | 57,795 |
| | 国立大学法人 | 直接経費 | － | 5,500 | 5,295 | 204 |
| | | 間接経費 | － | 50 | － | 50 |
| | 株式会社等 | 直接経費 | 1,777,515 | 2,400,890 | 2,694,931 | 1,483,474 |
| | | 間接経費 | 1,559,953 | 993,826 | 650,249 | 1,903,529 |
| | その他 | 直接経費 | 65,851 | 268,787 | 306,820 | 27,819 |
| | | 間接経費 | 92,533 | 63,203 | 48,572 | 107,165 |
| | 小　　計 | 直接経費 | 1,858,082 | 2,825,139 | 3,145,179 | 1,538,042 |
| | | 間接経費 | 1,711,502 | 1,088,259 | 724,577 | 2,075,184 |
| 法人共通 | 国 | 直接経費 | － | － | － | － |
| | | 間接経費 | － | － | － | － |
| | 地方公共団体 | 直接経費 | － | － | － | － |
| | | 間接経費 | － | － | － | － |
| | 独立行政法人 | 直接経費 | － | － | － | － |
| | | 間接経費 | － | － | － | － |
| | 国立大学法人 | 直接経費 | － | － | － | － |
| | | 間接経費 | － | － | － | － |
| | 株式会社等 | 直接経費 | 3,000 | 5,243 | 1,581 | 6,661 |
| | | 間接経費 | 300 | △55 | 105 | 140 |
| | その他 | 直接経費 | － | － | － | － |
| | | 間接経費 | － | － | － | － |
| | 小　　計 | 直接経費 | 3,000 | 5,243 | 1,581 | 6,661 |
| | | 間接経費 | 300 | △55 | 105 | 140 |
| 法人合計 | 国 | 直接経費 | － | 16,632 | 5,093 | 11,538 |
| | | 間接経費 | － | 4,989 | 1,528 | 3,461 |
| | 地方公共団体 | 直接経費 | 3,989 | 63,086 | 60,166 | 6,909 |
| | | 間接経費 | 7,888 | 9,735 | 4,387 | 13,236 |
| | 独立行政法人 | 直接経費 | 14,110 | 96,398 | 96,263 | 14,244 |
| | | 間接経費 | 59,366 | 20,985 | 21,715 | 58,637 |
| | 国立大学法人 | 直接経費 | － | 13,200 | 12,478 | 721 |
| | | 間接経費 | 1,313 | 1,960 | 539 | 2,734 |
| | 株式会社等 | 直接経費 | 2,132,756 | 2,965,123 | 3,197,002 | 1,900,876 |
| | | 間接経費 | 1,704,712 | 1,130,483 | 713,074 | 2,122,121 |
| | その他 | 直接経費 | 100,822 | 305,919 | 341,185 | 65,555 |
| | | 間接経費 | 101,632 | 68,666 | 50,176 | 120,123 |
| | 合　　計 | 直接経費 | 2,251,678 | 3,460,358 | 3,712,190 | 1,999,847 |
| | | 間接経費 | 1,874,913 | 1,236,822 | 791,421 | 2,320,314 |

（注） 岐阜大学（法人共通のうち岐阜大学管理分を含む）の間接経費は共同研究の相手方別に残高を管理していないため、当期間接経費予算額に応じて収益及び残高を按分しています。

## （24） 受託事業等の明細

（単位：千円）

| 大学 | 委託者等 | 経費の別 | 期首残高 | 当期受入額 | 受託事業等収益 | 期末残高 |
|---|---|---|---|---|---|---|
| 岐阜大学 | 国 | 直接経費 | － | 16,742 | 16,742 | － |
| | | 間接経費 | － | 1,128 | 1,128 | － |
| | 地方公共団体 | 直接経費 | 2,126 | 193,799 | 194,405 | 1,520 |
| | | 間接経費 | 776 | 550 | 1,326 | － |
| | 独立行政法人 | 直接経費 | 97,172 | 31,513 | 34,840 | 93,845 |
| | | 間接経費 | 18,006 | 1,516 | 325 | 19,197 |
| | 国立大学法人 | 直接経費 | － | 17,043 | 17,043 | － |
| | | 間接経費 | 17 | 702 | 373 | 346 |
| | 株式会社等 | 直接経費 | 4,860 | 25,984 | 25,226 | 5,618 |
| | | 間接経費 | 5,480 | 5,515 | 1,392 | 9,603 |
| | その他 | 直接経費 | 6,418 | 80,866 | 81,857 | 5,427 |
| | | 間接経費 | 231 | 1,918 | 1,491 | 657 |
| | 小　　計 | 直接経費 | 110,578 | 365,949 | 370,116 | 106,412 |
| | | 間接経費 | 24,512 | 11,331 | 6,038 | 29,805 |
| 名古屋大学 | 国 | 直接経費 | － | 47,853 | 47,853 | － |
| | | 間接経費 | － | 2,916 | 2,308 | 608 |
| | 地方公共団体 | 直接経費 | 830 | 81,549 | 82,321 | 59 |
| | | 間接経費 | 263 | 2,880 | 2,897 | 246 |
| | 独立行政法人 | 直接経費 | 171,895 | 219,046 | 254,990 | 135,951 |
| | | 間接経費 | 11,981 | 25,567 | 15,997 | 21,551 |
| | 国立大学法人 | 直接経費 | 30 | 40,279 | 40,310 | － |
| | | 間接経費 | － | 2,943 | 1,545 | 1,397 |
| | 株式会社等 | 直接経費 | 33,622 | 89,163 | 84,248 | 38,536 |
| | | 間接経費 | 14,363 | 24,731 | 20,622 | 18,472 |
| | その他 | 直接経費 | 37,797 | 106,117 | 105,853 | 38,061 |
| | | 間接経費 | 9,392 | △1,459 | 2,534 | 5,398 |
| | 小　　計 | 直接経費 | 244,176 | 584,010 | 615,577 | 212,609 |
| | | 間接経費 | 36,000 | 57,580 | 45,906 | 47,675 |
| 法人共通 | 国 | 直接経費 | － | － | － | － |
| | | 間接経費 | － | － | － | － |
| | 地方公共団体 | 直接経費 | － | － | － | － |
| | | 間接経費 | － | 19 | 19 | － |
| | 独立行政法人 | 直接経費 | － | － | － | － |
| | | 間接経費 | － | 326 | 326 | － |
| | 国立大学法人 | 直接経費 | － | － | － | － |
| | | 間接経費 | － | 10 | 10 | － |
| | 株式会社等 | 直接経費 | － | － | － | － |
| | | 間接経費 | － | 282 | 282 | － |
| | その他 | 直接経費 | － | － | － | － |
| | | 間接経費 | － | 13 | 13 | － |
| | 小　　計 | 直接経費 | － | － | － | － |
| | | 間接経費 | － | 652 | 652 | － |
| 法人合計 | 国 | 直接経費 | － | 64,595 | 64,595 | － |
| | | 間接経費 | － | 4,045 | 3,436 | 608 |
| | 地方公共団体 | 直接経費 | 2,957 | 275,349 | 276,726 | 1,579 |
| | | 間接経費 | 1,039 | 3,450 | 4,243 | 246 |
| | 独立行政法人 | 直接経費 | 269,068 | 250,560 | 289,831 | 229,797 |
| | | 間接経費 | 29,988 | 27,410 | 16,650 | 40,749 |
| | 国立大学法人 | 直接経費 | 30 | 57,323 | 57,353 | － |
| | | 間接経費 | 17 | 3,656 | 1,929 | 1,743 |
| | 株式会社等 | 直接経費 | 38,482 | 115,147 | 109,475 | 44,155 |
| | | 間接経費 | 19,844 | 30,529 | 22,297 | 28,076 |
| | その他 | 直接経費 | 44,216 | 186,983 | 187,710 | 43,489 |
| | | 間接経費 | 9,623 | 472 | 4,039 | 6,056 |
| | 合　　計 | 直接経費 | 354,755 | 949,960 | 985,693 | 319,022 |
| | | 間接経費 | 60,512 | 69,565 | 52,597 | 77,480 |

（注） 岐阜大学（法人共通のうち岐阜大学管理分を含む）の間接経費は委託者別に残高を管理していないため、
当期間接経費予算額に応じて収益及び残高を按分しています。

## （25） 科学研究費補助金の明細

（単位：千円）

| 大学 | 種　　目 | 当期受入 | 件数 | 摘要 |
|---|---|---|---|---|
| 岐阜大学 | 科学研究費助成事業 | （ 651,160 ）<br>187,846 | 598 | 独立行政法人日本学術振興会 |
| | 新学術領域研究（研究領域提案型） | （ 9,992 ）<br>2,857 | 4 | |
| | 学術変革領域研究（Ａ） | （ 19,597 ）<br>5,978 | 5 | |
| | 学術変革領域研究（Ｂ） | （ 500 ）<br>150 | 1 | |
| | 基盤研究（Ｓ） | （ 1,000 ）<br>300 | 1 | |
| | 基盤研究（Ａ） | （ 50,490 ）<br>13,096 | 23 | |
| | 基盤研究（Ｂ） | （ 200,576 ）<br>57,876 | 145 | |
| | 基盤研究（Ｃ） | （ 213,892 ）<br>63,966 | 282 | |
| | 挑戦的研究（開拓） | （ 150 ）<br>45 | 2 | |
| | 挑戦的研究（萌芽） | （ 26,940 ）<br>8,082 | 23 | |
| | 若手研究 | （ 76,554 ）<br>23,340 | 74 | |
| | 研究活動スタート支援 | （ 5,247 ）<br>1,270 | 6 | |
| | 奨励研究 | （ 1,390 ）<br>－ | 3 | |
| | 研究成果公開促進費 | （ 1,978 ）<br>－ | 3 | |
| | 特別研究員奨励費 | （ 9,369 ）<br>540 | 11 | |
| | 国際共同研究加速基金（国際共同研究強化（A）） | （ 7,100 ）<br>2,130 | 1 | |
| | 国際共同研究加速基金（国際共同研究強化（Ｂ）） | （ 26,380 ）<br>8,214 | 14 | |
| | 厚生労働科学研究費補助金 | （ 14,747 ）<br>1,932 | 17 | 厚生労働省 |
| | 厚生労働行政推進調査事業費補助金 | （ 3,200 ）<br>420 | 2 | 厚生労働省 |
| | 小　　計 | （ 669,107 ）<br>190,198 | 617 | |

| 大学 | 種　　目 | 当期受入 | 件数 | 摘要 |
|---|---|---|---|---|
| 名古屋大学 | 科学研究費助成事業 | ( 5,772,248 )<br>1,781,383 | 2,840 | 独立行政法人日本学術振興会 |
| | 特別推進研究 | ( 456,661 )<br>156,866 | 13 | |
| | 新学術領域研究（研究領域提案型） | ( 609,148 )<br>189,744 | 146 | |
| | 学術変革領域研究（A） | ( 409,890 )<br>132,849 | 57 | |
| | 学術変革領域研究（B） | ( 89,089 )<br>29,763 | 25 | |
| | 基盤研究（S） | ( 511,198 )<br>155,303 | 47 | |
| | 基盤研究（A） | ( 734,944 )<br>256,086 | 251 | |
| | 基盤研究（B） | ( 1,272,810 )<br>391,780 | 655 | |
| | 基盤研究（C） | ( 571,734 )<br>171,788 | 763 | |
| | 挑戦的研究（開拓） | ( 104,986 )<br>29,430 | 35 | |
| | 挑戦的研究（萌芽） | ( 275,249 )<br>85,443 | 161 | |
| | 若手研究（A） | ( 1,950 )<br>69 | 2 | |
| | 若手研究（B） | ( 1,735 )<br>240 | 1 | |
| | 若手研究 | ( 352,999 )<br>105,640 | 324 | |
| | 研究活動スタート支援 | ( 62,430 )<br>19,394 | 61 | |
| | 奨励研究 | ( 4,520 )<br>– | 10 | |
| | 研究成果公開促進費 | ( 8,139 )<br>– | 4 | |
| | 特別研究員奨励費 | ( 183,283 )<br>14,839 | 214 | |
| | 国際共同研究加速基金（国際共同研究強化（A）） | ( 5,295 )<br>1,588 | 1 | |
| | 国際共同研究加速基金（国際共同研究強化（B）） | ( 93,881 )<br>33,864 | 68 | |
| | 国際共同研究加速基金（帰国発展研究） | ( 22,300 )<br>6,690 | 2 | |
| | 厚生労働科学研究費補助金 | ( 105,883 )<br>21,634 | 48 | 厚生労働省 |
| | 厚生労働行政推進調査事業費補助金 | ( 13,548 )<br>1,355 | 8 | 厚生労働省 |
| | 環境研究総合推進費補助金 | ( 1,497 )<br>449 | 1 | 環境省 |
| | 建設技術研究開発費補助金 | ( 195 )<br>55 | 1 | 国土交通省 |
| | 山梨県若手研究者奨励事業費補助金 | ( 1,000 )<br>– | 1 | 山梨県 |
| | 自転車等機械工業振興事業に関する補助金 | ( 5,000 )<br>– | 1 | 公益財団法人JKA |
| | 小　　計 | ( 5,899,372 )<br>1,804,877 | 2,900 | |
| 法人共通 | 小　　計 | ( – )<br>– | – | |

| 大学 | 種　　目 | 当期受入 | 件数 | 摘要 |
|---|---|---|---|---|
| 法人合計 | 科学研究費助成事業 | ( 6,423,408 )<br>1,969,230 | 3,438 | 独立行政法人日本学術振興会 |
| | 特別推進研究 | ( 456,661 )<br>156,866 | 13 | |
| | 新学術領域研究（研究領域提案型） | ( 619,141 )<br>192,601 | 150 | |
| | 学術変革領域研究（A） | ( 429,487 )<br>138,827 | 62 | |
| | 学術変革領域研究（B） | ( 89,589 )<br>29,913 | 26 | |
| | 基盤研究（S） | ( 512,198 )<br>155,603 | 48 | |
| | 基盤研究（A） | ( 785,435 )<br>269,183 | 274 | |
| | 基盤研究（B） | ( 1,473,386 )<br>449,656 | 800 | |
| | 基盤研究（C） | ( 785,627 )<br>235,755 | 1,045 | |
| | 挑戦的研究（開拓） | ( 105,136 )<br>29,475 | 37 | |
| | 挑戦的研究（萌芽） | ( 302,189 )<br>93,525 | 184 | |
| | 若手研究（A） | ( 1,950 )<br>69 | 2 | |
| | 若手研究（B） | ( 1,735 )<br>240 | 1 | |
| | 若手研究 | ( 429,554 )<br>128,980 | 398 | |
| | 研究活動スタート支援 | ( 67,677 )<br>20,664 | 67 | |
| | 奨励研究 | ( 5,910 )<br>– | 13 | |
| | 研究成果公開促進費 | ( 10,117 )<br>– | 7 | |
| | 特別研究員奨励費 | ( 192,653 )<br>15,379 | 225 | |
| | 国際共同研究加速基金（国際共同研究強化（A）） | ( 12,395 )<br>3,718 | 2 | |
| | 国際共同研究加速基金（国際共同研究強化（B）） | ( 120,261 )<br>42,078 | 82 | |
| | 国際共同研究加速基金（帰国発展研究） | ( 22,300 )<br>6,690 | 2 | |
| | 厚生労働科学研究費補助金 | ( 120,630 )<br>23,566 | 65 | 厚生労働省 |
| | 厚生労働行政推進調査事業費補助金 | ( 16,748 )<br>1,775 | 10 | 厚生労働省 |
| | 環境研究総合推進費補助金 | ( 1,497 )<br>449 | 1 | 環境省 |
| | 建設技術研究開発費補助金 | ( 195 )<br>55 | 1 | 国土交通省 |
| | 山梨県若手研究者奨励事業費補助金 | ( 1,000 )<br>– | 1 | 山梨県 |
| | 自転車等機械工業振興事業に関する補助金 | ( 5,000 )<br>– | 1 | 公益財団法人JKA |
| | 合　　計 | ( 6,568,479 )<br>1,995,076 | 3,517 | |

（注）　当期受入は間接経費相当額を記載し、直接経費相当額については外数として（　）で記載しています。

## （26）上記以外の主な資産、負債、費用及び収益の明細

（26）－1　主な資産、負債、費用及び収益

（現金及び預金）

（単位：千円）

| 区　　分 | | 金　　額 |
|---|---|---|
| 現　　金 | | 44,937 |
| 預金の種類 | 普通預金 | 45,868,121 |
| | 郵便貯金 | 148,081 |
| | 小　　計 | 46,016,203 |
| 合　　計 | | 46,061,141 |

（未収附属病院収入）

（単位：千円）

| 区　　分 | 金　　額 |
|---|---|
| 国民健康保険団体連合会 | 6,926,184 |
| 社会保険診療報酬支払基金 | 6,392,255 |
| 患者未収入金 | 477,701 |
| その他 | 125,366 |
| 合　　計 | 13,921,507 |

（資産見返物品受贈額）

（単位：千円）

| 区　　分 | 金　　額 |
|---|---|
| 機械装置 | 0 |
| 工具器具備品 | 194 |
| 図書 | 21,267,573 |
| 車両運搬具 | 0 |
| 無形固定資産（その他） | 0 |
| 合　　計 | 21,267,768 |

（注）上記は全て設立時の無償譲与により取得したものです。

（大学改革支援・学位授与機構債務負担金）

（単位：千円）

| 区　　分 | 期首残高 | 当期増加額 | 当期減少額 | 期末残高 | 平均利率 | 償還期限 | 摘要 |
|---|---|---|---|---|---|---|---|
| 大学改革支援・学位授与機構債務負担金 | 15,047,069 | － | 2,956,691 | （　2,746,841　）<br>12,090,378 | 0.89% | 令和10年度 | |

（注）（　）は、１年以内返済予定分を内数で記載しています。

（未払金）

（単位：千円）

| 区　　分 | 金　　額 |
|---|---|
| 人件費に係る未払金 | 3,573,265 |
| 固定資産の取得に係る未払金 | 6,118,192 |
| 名古屋大学（東山）基幹・環境整備（給水設備等Ⅱ期）工事 | 250,525 |
| 名古屋大学（鶴舞）基幹・環境整備（防災設備）工事 | 231,275 |
| 名古屋大学（鶴舞）ライフ・イノベーション<br>先端研究教育拠点施設Ⅱ（動物実験施設）改修その他工事 | 216,287 |
| 名古屋大学（東山）環境総合館等空調設備改修工事 | 139,810 |
| 名古屋大学（東山）保健管理センター改修その他工事 | 131,340 |
| パワーデバイス作製用窒化物半導体多成長室型<br>HVPE装置　一式 | 107,965 |
| 絶縁膜精密加工システム　一式 | 104,999 |
| 窒化ガリウムコンタクト層形成システム　一式 | 87,632 |
| 核磁気共鳴測定装置　一式 | 84,991 |
| 応用生物科学部校舎A棟改修 | 76,591 |
| 風洞設備　一式 | 69,998 |
| R3学内無線ネットワーク環境整備　一式 | 67,980 |
| 溶液法単結晶成長装置　一式 | 65,450 |
| 上記以外の附属病院に係る未払金 | 2,232,364 |
| その他 | 2,250,982 |
| その他の未払金 | 12,237,444 |
| 医薬品（病院） | 1,335,448 |
| 医療用材料（病院） | 948,067 |
| 施設管理保全・警備業務（病院） | 308,374 |
| 施設管理保全・警備業務（病院以外） | 285,389 |
| 検査試薬（病院） | 145,714 |
| 上記以外の附属病院に係る未払金 | 3,184,640 |
| その他 | 6,029,809 |
| 合　　計 | 21,928,903 |

（26）－2　金銭の信託の内訳

（単位：千円）

| | 種類及び銘柄 | 取得価額 | 時価 | 貸借対照表計上額 | 当期損益に含まれた評価差額 | その他有価証券評価差額 | 摘要 |
|---|---|---|---|---|---|---|---|
| 金銭の信託 | 特定金銭信託 | 1,551,627 | 1,921,842 | 1,921,842 | - | 370,214 | （注） |
| | 計 | 1,551,627 | 1,921,842 | 1,921,842 | - | 370,214 | |
| 貸借対照表計上額 | | | | 1,921,842 | | | |

（注）　国立大学法人法第34条の3第2項に基づき取得

## 関連公益法人等

（1）関連公益法人等の概要

ア　名称、業務の概要、当法人との関係及び役員の氏名

| 法人の名称 | 業務の概要 | 当法人との関係 | 役員の氏名（当法人での最終職名） |
|---|---|---|---|
| 一般財団法人<br>誠仁会 | 1 医学研究の奨励及び助成<br>2 病院運営助成及び患者支援<br>3 教職員及び学生に対する学事研修の奨励及び福利厚生<br>4 入院療養に必要な諸施設等の便宜の供与<br>5 患者、教職員及び学生に対する必需品の供給 | 関連公益法人 | 代表理事　北島　康雄（岐阜大学大学院医学系研究科教授）＊<br>常務理事　藤井　　勉（岐阜大学医学部学務課課長補佐）＊<br>理事　山口　　昇（岐阜大学医学部附属病院事務部長）＊<br>理事　松波　順子<br>理事　山下　康爾（岐阜大学農学部事務長）＊<br>監事　安田　　滿（岐阜大学医学部学務課課長）＊<br>監事　岩﨑　和博（岐阜大学教育学部事務長）＊ |
| 特定非営利活動法人<br>岐阜救急災害医療研究開発機構 | （目的）<br>地域社会における救急災害医療に関する研究及び開発を推進し、よって地域福祉に寄与する<br>（事業）<br>1 地域における救急災害医療に関する研究・開発事業<br>2 地域における救急災害医療に関するセミナー、講演会等の企画・運営事業<br>3 地域における救急災害医療に関する情報提供事業<br>4 地域における救急災害医療を支える電子システムの研究・開発事業<br>5 地域住民に対する救急災害医療の普及啓発事業<br>6 目的に関わる様々な権利の保有利用に必要な事業<br>7 地域医療連携化への人的支援<br>（医療機関へのCIO機能） | 関連公益法人 | 理事長　山田実貴人（岐阜大学医学部附属病院准教授）＊<br>（岐阜大学高等研究院地域減災研究センター客員臨床教授）＃<br>副理事長　臼井　正明<br>常務理事　小倉　真治（岐阜大学大学院医学系研究科教授）＃<br>理事　佐竹　真一（岐阜大学医学部附属病院医員）＊<br>理事　速水　　悟（岐阜大学工学部教授）＃<br>理事　山口　　均（岐阜大学高等研究院地域減災研究センター客員臨床教授）＃<br>理事　豊田　　泉（岐阜大学大学院医学系研究科准教授）＊<br>理事　三輪　佳行（岐阜大学医学部助手）＊<br>理事　熊田　恵介（岐阜大学医学部附属病院教授）＃<br>理事　島村　憲優<br>理事　名知　　祥（岐阜大学大学院医学系研究科併任講師）＃<br>監事　山田　英脩（岐阜大学監事（非常勤））＊<br>（岐阜大学医学部附属病院病院長特別補佐）＃ |
| 特定非営利活動法人<br>地盤防災ネットワーク | （目的）<br>住民ならびに地域に対して、地盤災害の危険性に関する情報を提供するとともに、具体的に実現可能な災害対策の実施を促進する事業を行い、地域防災力の向上に寄与する<br>（事業）<br>1 地盤災害リスク評価事業<br>2 土砂災害予測支援事業<br>3 防災技術普及事業<br>4 防災技術に係る研究開発事業<br>5 減災のための里山復興事業 | 関連公益法人 | 理事長　村田　芳信（岐阜大学工学部附属インフラマネジメント技術研究センター客員教授）＃<br>副理事長　八嶋　　厚（岐阜大学工学部教授）＃<br>理事　沢田　和秀（岐阜大学工学部附属インフラマネジメント技術研究センター教授）＃<br>監事　高原　利幸 |
| 一般社団法人<br>東海マススクリーニング推進協会 | 1 難病の診断、治療、スクリーニングなどに関する調査及び研究、ハイリスク患者の診断、マススクリーニングの検討と事業の立ち上げと実施等<br>2 難病などの先天性遺伝性疾患等を中心とする希少疾病の認知度向上に対する講習会、セミナー、シンポジウム等の開催等<br>3 難病などの先天性遺伝性疾患等を中心とする希少疾病の治療と診断に関する国内および海外の専門家との交流及び、国内研究者の国際学会への参加支援等<br>4 難病などの先天性遺伝性疾患等を中心とする希少疾病の患者支援団体や患者に対する各種支援や治療環境整備に向けての活動等 | 関連公益法人 | 理事長　下澤　伸行（岐阜大学糖鎖生命コア研究所教授）＃<br>副理事長　折居　建治<br>理事　大西　秀典（岐阜大学大学院医学系研究科教授）＃<br>理事　笹井　英雄（岐阜大学大学院医学系研究科併任講師）＃<br>理事　鈴木　康之（岐阜大学医学教育開発研究センター特任教授）＃<br>監事　山田　英脩（岐阜大学監事（非常勤））＊<br>（岐阜大学医学部附属病院病院長特別補佐）＃ |
| 一般財団法人<br>共済団 | 1 医学研究の奨励助成<br>2 患者の慰安及び救援<br>3 職員及び学生に対する学事研修の助成<br>4 入院療養に必要とする諸施設の便宜の供与<br>5 レストラン及びカフェの経営<br>6 コンビニエンスストア、介護ショップ及び売店の経営<br>7 保険薬局の経営 | 関連公益法人 | 理事長　佐藤　滋記<br>常務理事　髙下　一磨（名古屋大学教育推進部教育監）＊<br>理事　仲西　廣恭<br>理事　安田　浩明（名古屋大学医学部・医学系研究科総務課課長）＊<br>監事　佐藤　紀子<br>監事　加藤　治男 |
| 一般財団法人<br>名古屋大学出版会 | 1 学術図書及び研究成果の普及のための教養図書の刊行頒布<br>2 学術図書の刊行助成 | 関連公益法人 | 理事長　西澤　泰彦（名古屋大学大学院環境学研究科教授）＃<br>理事　福澤　直樹（名古屋大学大学院経済学研究科教授）＃<br>理事　松下　　正（名古屋大学医学部附属病院教授）＃<br>理事　伊藤　大輔（名古屋大学大学院人文学研究科教授）＃<br>理事　橘　　宗吾<br>理事　三木　信吾<br>理事　丸山　俊紀<br>監事　木村　彰吾（東海国立大学機構機構長補佐）＃<br>（名古屋大学副総長(財務・施設・Development Office担当)）＃<br>（名古屋大学大学院経済学研究科教授）＃ |

| 法人の名称 | 業務の概要 | 当法人との関係 | 役員の氏名（当法人での最終職名） |
|---|---|---|---|
| 社会福祉法人<br>緑の丘福祉会 | 子どもの幸福と健康及び働く者や子育てする者を守り、男女共同参画社会の実現を図るため、日本国憲法と児童憲章の精神に基づき、第二種社会福祉事業として保育所（どんぐり保育園、ひまわり保育園、ののかぜ保育園）及び地域子育て支援拠点事業（みどりのおうち、ほっこりワクワクはなの子広場、みんなのはらっぱ）の経営、並びに公益事業として事業所内保育施設（さくらんぼ保育所、くまの子保育所）の運営受託事業を行う。 | 関連公益法人 | 理事長　竹谷　裕之（名古屋大学大学院農学研究科教授）＊<br>理事　川上　須我<br>理事　小西　只剛<br>理事　戸田　貞一（名古屋大学医学部・医学系研究科経営企画課専門職員）＊<br>理事　難波　忠清（名古屋大学プラズマ研究所助手）＊<br>理事　宇佐美さとみ<br>監事　石井　一由記<br>監事　田中　暢彦（名古屋大学文系事務部経理課掛長）＊ |
| 非営利法人<br>名古屋大学テクノロジー・パートナーシップ | 名古屋大学により実施され、又は名古屋大学のために実施された科学的な研究の成果の発表及び討議のためのワークショップ、会議、研究会、トップ会談などの開催を含む、名古屋大学の教育的目的と整合性のある米国での教育的な活動の実施 | 関連公益法人 | 理事　佐宗　章弘（東海国立大学機構機構長補佐）#<br>（名古屋大学副総長(産学官連携担当)）#<br>（名古屋大学大学院工学研究科教授）#<br>理事　木村　彰吾（東海国立大学機構機構長補佐）#<br>（名古屋大学副総長(財務・施設・Development Office担当)）#<br>（名古屋大学大学院経済学研究科教授）#<br>理事　杉山　直（東海国立大学機構理事(研究、国際)）#<br>（名古屋大学副総長(筆頭、統括・研究担当)）#<br>（名古屋大学大学院理学研究科教授）#<br>理事　川北　一人（東海国立大学機構機構長補佐）#<br>（名古屋大学副総長(国際・計画・評価・IR担当)）#<br>（名古屋大学特任教授）# |
| 一般社団法人<br>名古屋大学医師会 | １医道の振作昂揚に関する事項<br>２公衆衛生の啓発指導に関する事項<br>３医療の普及充実に関する事項<br>４医学の振興に関する事項<br>５医育の整備に関する事項<br>６医師の補修教育に関する事項<br>７医事衛生の調査研究に関する事項<br>８会員の相互扶助に関する事項 | 関連公益法人 | 会長　小寺　泰弘（東海国立大学機構副理事(病院担当)）#<br>（名古屋大学大学院医学系研究科教授）#<br>（名古屋大学医学部附属病院病院長）#<br>副会長　西脇　公俊（名古屋大学大学院医学系研究科教授）#<br>理事　尾崎　紀夫（名古屋大学大学院医学系研究科教授）#<br>理事　粕谷　英樹（名古屋大学大学院医学系研究科教授）#<br>監事　川部　勤（名古屋大学大学院医学系研究科教授）#<br>監事　加藤　昌志（名古屋大学大学院医学系研究科教授）# |
| 一般社団法人<br>日本ＳＰ協会 | 医療人及びその他の人材教育において、目的に応じた学習者の能力向上及び評価のために、均質かつ高質な模擬患者（SP：Simulated Patient/Standardized Patient）を育成し、教育機関及び企業等に提供する事業を行い、我国の医療人教育及びその他の人材教育の充実、発展に寄与することを目的とし、その目的に資するための事業を行う。 | 関連公益法人 | 理事長　安井　恵子（岐阜大学医学部医学教育開発研究センター助教）＊<br>（名古屋大学医学部附属病院准教授）＊<br>副理事長　後藤　道子<br>理事　佐藤　寿一（名古屋大学医学部附属病院病院教授）#<br>理事　竹村　洋典<br>理事　伴　信太郎（名古屋大学大学院医学系研究科教授）＊<br>理事　半谷眞七子<br>理事　藤崎　和彦（岐阜大学医学部医学教育開発研究センター教授）#<br>理事　小川　尚子<br>監事　後藤　康夫 |
| 一般社団法人<br>人間機械協奏技術<br>コンソーシアム | １人間機械協奏技術の研究開発に関する情報交換<br>２人間機械協奏技術に関する研究成果、および人材育成の成果について、民間企業等に向けたライセンス活動<br>３上記ライセンスの活用に関するコンサルティング事業 | 関連公益法人 | 代表理事　武田　一哉（東海国立大学機構機構長補佐）#<br>（名古屋大学副総長(情報システム・情報系戦略担当)）#<br>（名古屋大学未来社会創造機構教授）#<br>理事　持丸　正明<br>理事　逢坂　哲彌<br>理事　田中　圭介<br>理事　渡辺　重光（名古屋大学未来社会創造機構客員准教授）#<br>監事　木村　彰吾（東海国立大学機構機構長補佐）#<br>（名古屋大学副総長(財務・施設・Development Office担当)）#<br>（名古屋大学大学院経済学研究科教授）# |
| 一般社団法人<br>ＧａＮコンソーシアム | １ＧａＮの実用化に関わる研究開発における産学官の情報共有、相互連携の強化<br>２研究会、セミナー及びシンポジウムの開催<br>３ＧａＮ半導体分野の特別（専門）講義による専門人材の育成事業<br>４研究開発プロジェクト（国家プロジェクトも含む）の提案<br>５知的財産の管理及び活用事業<br>６他団体から委託された事業一般 | 関連公益法人 | 代表理事　佐宗　章弘（東海国立大学機構機構長補佐）#<br>（名古屋大学副総長(産学官連携担当)）#<br>（名古屋大学大学院工学研究科教授）#<br>理事　天野　浩（名古屋大学未来材料・システム研究所教授）#<br>理事　江龍　修<br>理事　上山　智<br>理事　小出　康夫<br>理事　榊　裕之<br>理事　財満　鎮明（名古屋大学理事(学術研究・産学官担当)）＊<br>（名古屋大学副総長）＊<br>（名古屋大学未来社会創造機構教授）＊<br>監事　松本　功（名古屋大学未来材料・システム研究所客員教授）# |
| 一般社団法人<br>ライフアンドモビリティ | １地域の移動の問題を分析・評価するための事業<br>２既存移動手段の活用に関する事業<br>３移動手段の新規導入に関する事業<br>４移動問題に関する情報共有の場を開催・支援する事業<br>５移動に係る活動・生活・情報通信に関する事業 | 関連公益法人 | 代表理事　森川　高行（名古屋大学未来社会創造機構教授）#<br>理事　三輪　富生（名古屋大学未来材料・システム研究所准教授）#<br>理事　佐藤　仁美（名古屋大学未来社会創造機構特任准教授）#<br>理事　中村　俊之（名古屋大学未来社会創造機構特任准教授）#<br>理事　剱持　千歩（名古屋大学未来社会創造機構研究員）# |

#は当法人教職員（令和３年度期末時点の職名）、＊は当法人教職員経験者（当法人での最終職名）

イ　関連公益法人等と当法人の取引の関連図

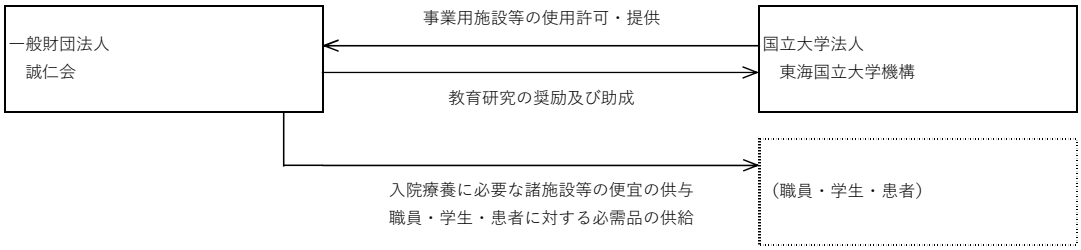


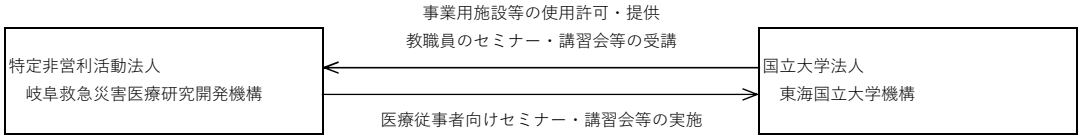


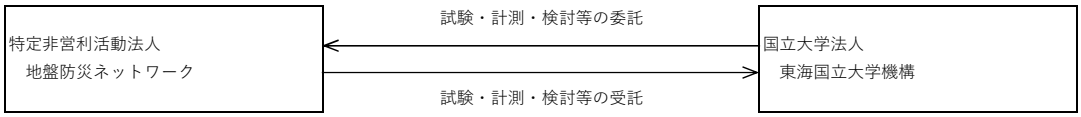


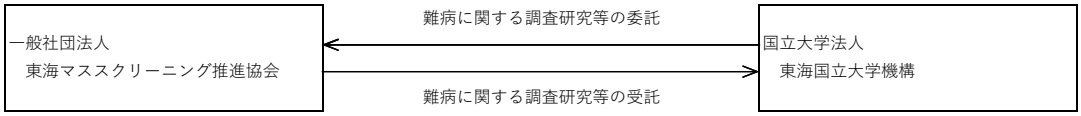


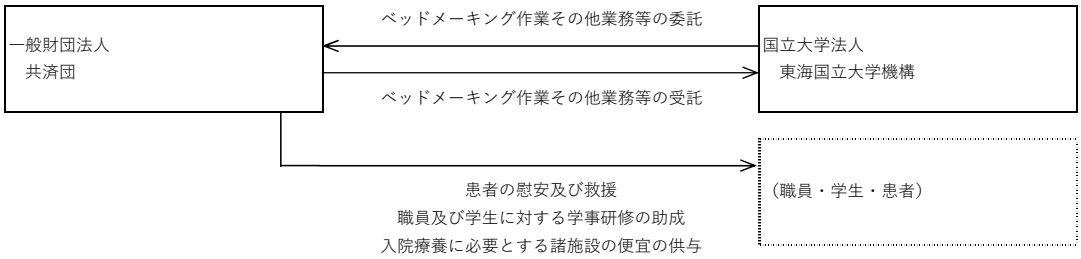


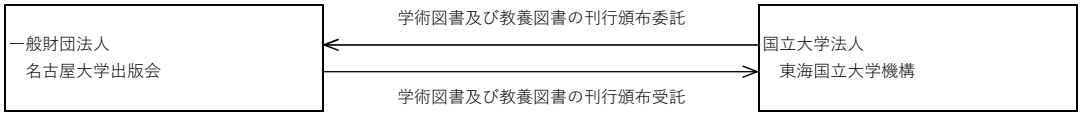

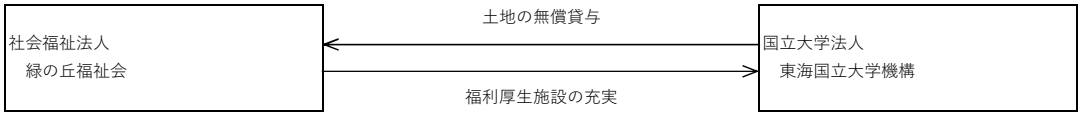
社会福祉法人
緑の丘福祉会
土地の無償貸与
福利厚生施設の充実
国立大学法人
東海国立大学機構

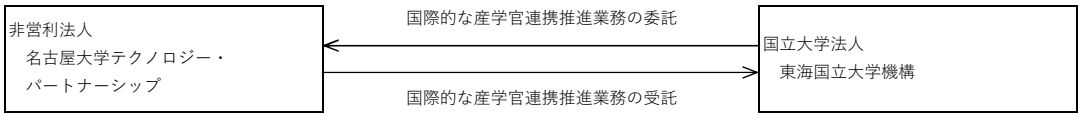
非営利法人
名古屋大学テクノロジー・
パートナーシップ
国際的な産学官連携推進業務の委託
国際的な産学官連携推進業務の受託
国立大学法人
東海国立大学機構

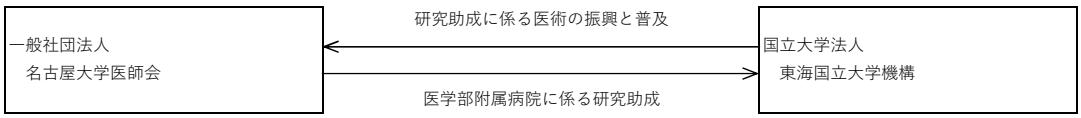
一般社団法人
名古屋大学医師会
研究助成に係る医術の振興と普及
医学部附属病院に係る研究助成
国立大学法人
東海国立大学機構

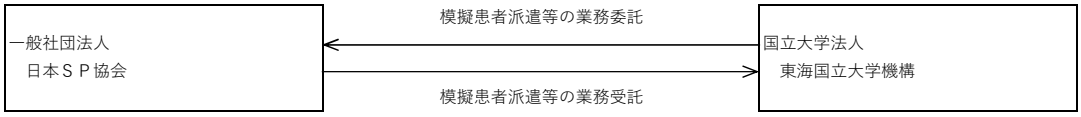
一般社団法人
日本ＳＰ協会
模擬患者派遣等の業務委託
模擬患者派遣等の業務受託
国立大学法人
東海国立大学機構

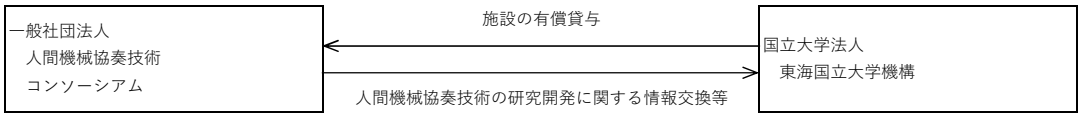
一般社団法人
人間機械協奏技術
コンソーシアム
施設の有償貸与
人間機械協奏技術の研究開発に関する情報交換等
国立大学法人
東海国立大学機構

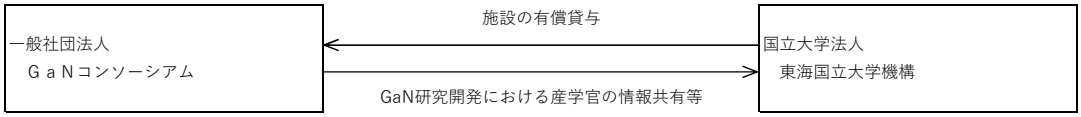
一般社団法人
ＧａＮコンソーシアム
施設の有償貸与
GaN研究開発における産学官の情報共有等
国立大学法人
東海国立大学機構

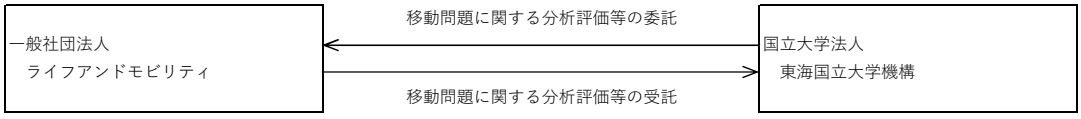
一般社団法人
ライフアンドモビリティ
移動問題に関する分析評価等の委託
移動問題に関する分析評価等の受託
国立大学法人
東海国立大学機構

（２）関連公益法人等の財務状況

ア　旧公益法人会計基準等により作成

（単位：千円）

| 法人の名称 | 資　産 | 負　債 | 正味財産 | 収支計算 | | | 正味財産増減 | | |
|---|---|---|---|---|---|---|---|---|---|
| | | | | 当期収入合計 | 当期支出合計 | 当期収支差引 | 増加額 | 減少額 | 当期正味財産増減額 |
| 特定非営利活動法人<br>地盤防災ネットワーク | 59 | 1 | 57 | 5,131 | 5,292 | △ 160 | － | 160 | △ 160 |
| 社会福祉法人<br>緑の丘福祉会 | 600,067 | 148,488 | 451,578 | 601,918 | 601,269 | 649 | － | 2,989 | △ 2,989 |
| 非営利法人<br>名古屋大学テクノロジー・<br>パートナーシップ | 38,063 | 12,381 | 25,682 | 59,676 | 55,517 | 4,159 | 4,159 | － | 4,159 |

（注）１　特定非営利活動法人地盤防災ネットワークの会計期間は令和3年1月1日から令和3年12月31日までです。

（注）２　社会福祉法人緑の丘福祉会については、令和3年度決算が未確定のため、令和2年度の財務状況によっています。

（注）３　非営利法人名古屋大学テクノロジー・パートナーシップの会計期間は令和2年7月1日から令和3年6月30日までです。
また、貨幣単位は米ドルであり、円貨への換算は令和3年6月30日の直物為替相場によっています。

イ　現行公益法人会計基準により作成

（単位：千円）

| 法人の名称 | 資　産 | 負　債 | 正味財産 | 事業活動収支の部 | | | 投資活動収支の部 | | |
|---|---|---|---|---|---|---|---|---|---|
| | | | | 事業活動収入<br>A | 事業活動支出<br>B | 事業活動収支差額<br>C＝A－B | 投資活動収入<br>D | 投資活動支出<br>E | 投資活動収支差額<br>F＝D－E |
| 一般財団法人<br>誠仁会 | 226,944 | 52,155 | 174,788 | － | － | － | － | － | － |
| 特定非営利活動法人<br>岐阜救急災害医療研究<br>開発機構 | 7,009 | 4,567 | 2,441 | 13,277 | 11,797 | 1,480 | － | － | － |
| 一般社団法人<br>東海マススクリーニング<br>推進協会 | 1,523 | 73 | 1,449 | － | － | － | － | － | － |
| 一般財団法人<br>共済団 | 1,245,850 | 443,823 | 802,026 | － | － | － | － | － | － |
| 一般財団法人<br>名古屋大学出版会 | 588,375 | 114,059 | 474,316 | 304,457 | 231,265 | 73,191 | － | 3,330 | △ 3,330 |
| 一般社団法人<br>名古屋大学医師会 | 4,061 | 1,297 | 2,764 | － | － | － | － | － | － |
| 一般社団法人<br>日本ＳＰ協会 | 3,836 | 379 | 3,457 | 5,772 | 3,500 | 2,272 | － | － | － |
| 一般社団法人<br>人間機械協奏技術<br>コンソーシアム | 8,307 | 124 | 8,183 | － | － | － | － | － | － |
| 一般社団法人<br>ＧａＮコンソーシアム | 14,501 | 673 | 13,828 | － | － | － | － | － | － |

| 法人の名称 | 財務活動収支の部 | | | 当期収支差額<br>J＝C＋F＋I |
|---|---|---|---|---|
| | 財務活動収入<br>G | 財務活動支出<br>H | 財務活動収支差額<br>I＝G－H | |
| 一般財団法人<br>誠仁会 | － | － | － | － |
| 特定非営利活動法人<br>岐阜救急災害医療研究<br>開発機構 | － | － | － | 1,480 |
| 一般社団法人<br>東海マススクリーニング<br>推進協会 | － | － | － | － |
| 一般財団法人<br>共済団 | － | － | － | － |
| 一般財団法人<br>名古屋大学出版会 | － | － | － | 69,861 |
| 一般社団法人<br>名古屋大学医師会 | － | － | － | － |
| 一般社団法人<br>日本ＳＰ協会 | － | － | － | 2,272 |
| 一般社団法人<br>人間機械協奏技術<br>コンソーシアム | － | － | － | － |
| 一般社団法人<br>ＧａＮコンソーシアム | － | － | － | － |

| 法人の名称 | 一般正味財産増減の部 | | | | | | | | |
|---|---|---|---|---|---|---|---|---|---|
| | 収益 | | | 費用 | | | | 当期増減額 | 一般正味財産期首残高 |
| | | 収益の内訳 | | | 費用の内訳 | | | | |
| | A | 受取補助金等 | その他の収益 | B | 事業費 | 管理費 | その他の費用 | C＝A－B | D |
| 一般財団法人<br>誠仁会 | 453,493 | － | 453,493 | 460,876 | 407,582 | 53,294 | 0 | △ 7,382 | 172,171 |
| 特定非営利活動法人<br>岐阜救急災害医療研究<br>開発機構 | 13,277 | － | 13,277 | 12,519 | 9,705 | 2,741 | 72 | 758 | 1,682 |
| 一般社団法人<br>東海マススクリーニング<br>推進協会 | 4,199 | 1,000 | 3,199 | 3,521 | 2,615 | 906 | － | 677 | 771 |
| 一般財団法人<br>共済団 | 3,143,562 | － | 3,143,562 | 3,222,871 | 3,220,840 | 2,012 | 18 | △ 79,309 | 881,335 |
| 一般財団法人<br>名古屋大学出版会 | 301,860 | － | 301,860 | 230,362 | 182,513 | 9,897 | 37,951 | 71,497 | 252,818 |
| 一般社団法人<br>名古屋大学医師会 | 2,312 | 95 | 2,217 | 2,804 | 800 | 1,933 | 71 | △ 492 | 3,256 |
| 一般社団法人<br>日本ＳＰ協会 | 5,772 | 2,000 | 3,772 | 3,500 | 2,249 | 976 | 274 | 2,272 | 1,184 |
| 一般社団法人<br>人間機械協奏技術<br>コンソーシアム | 7,698 | － | 7,698 | 1,283 | 388 | 812 | 81 | 6,415 | 1,768 |
| 一般社団法人<br>ＧａＮコンソーシアム | 10,784 | － | 10,784 | 9,577 | 385 | 9,121 | 71 | 1,207 | △ 4,840 |

| 法人の名称 | | 指定正味財産増減の部 | | | | | | | 正味財産期末残高 |
|---|---|---|---|---|---|---|---|---|---|
| | 一般正味財産期末残高 | 収益 | | | 費用 | 当期増減額 | 指定正味財産期首残高 | 指定正味財産期末残高 | |
| | | | 収益の内訳 | | | | | | |
| | E＝C＋D | F | 受取補助金等 | その他の収益 | G | H＝F－G | I | J＝H＋I | K＝E＋J |
| 一般財団法人<br>誠仁会 | 164,788 | － | － | － | － | － | 10,000 | 10,000 | 174,788 |
| 特定非営利活動法人<br>岐阜救急災害医療研究<br>開発機構 | 2,441 | － | － | － | － | － | － | － | 2,441 |
| 一般社団法人<br>東海マススクリーニング<br>推進協会 | 1,449 | － | － | － | － | － | － | － | 1,449 |
| 一般財団法人<br>共済団 | 802,025 | － | － | － | － | － | 1 | 1 | 802,026 |
| 一般財団法人<br>名古屋大学出版会 | 324,316 | 7 | － | 7 | 7 | － | 150,000 | 150,000 | 474,316 |
| 一般社団法人<br>名古屋大学医師会 | 2,764 | － | － | － | － | － | － | － | 2,764 |
| 一般社団法人<br>日本ＳＰ協会 | 3,457 | － | － | － | － | － | － | － | 3,457 |
| 一般社団法人<br>人間機械協奏技術<br>コンソーシアム | 8,183 | － | － | － | － | － | － | － | 8,183 |
| 一般社団法人<br>ＧａＮコンソーシアム | △ 3,633 | － | － | － | － | － | 17,461 | 17,461 | 13,828 |

（注）1　一般社団法人東海マススクリーニング推進協会及び一般社団法人ＧａＮコンソーシアム以外の法人については、令和3年度決算が未確定のため、令和2年度の財務状況によっています。また、一般社団法人ライフアンドモビリティは令和2年11月26日設立であり、令和2年度は財務諸表未作成のため、財務状況等の記載は省略しています。

（注）2　一般社団法人東海マススクリーニング推進協会の会計期間は令和2年7月1日から令和3年6月30日までです。

（注）3　特定非営利活動法人岐阜救急災害医療研究開発機構、一般財団法人名古屋大学出版会及び一般社団法人日本ＳＰ協会以外の法人については、収支計算書を作成していないため事業活動収支、投資活動収支及び財務活動収支を記載しておりません。

（注）4　一般社団法人ＧａＮコンソーシアムの「指定正味財産」は、当該法人の定款の定めにより拠出された基金を指します。

（３）関連公益法人等の基本財産等の状況

関連公益法人等の基本財産に対する出えん、拠出、寄附等の明細並びに関連公益法人の運営費、事業費等に充てるため当該事業年度において負担した会費、負担金等の明細

（単位：千円）

| 法人の名称 | 区　分 | 金　額 |
|---|---|---|
| 一般社団法人<br>日本ＳＰ協会 | 年　会　費 | 700 |

（注）　令和3年度決算が未確定のため、令和2年度の財務状況によっています。

（４）関連公益法人等との取引の状況

（単位：千円）

| 法人の名称 | 債権債務の明細 | | 債務保証 | 事業収入 | | | | | |
|---|---|---|---|---|---|---|---|---|---|
| | | | | | 当法人との取引 | | 契約方法別内訳 | | |
| | 未収入金 | 未払金 | | | 金額 | 割合(%) | 金額 | 割合(%) | 契約の方法 |
| 一般財団法人<br>誠仁会 | － | 998 | － | 450,257 | 13,352 | 2.97 | － | － | |
| 特定非営利活動法人<br>岐阜救急災害医療研究<br>開発機構 | － | 40 | － | 10,972 | 740 | 6.74 | － | － | |
| 特定非営利活動法人<br>地盤防災ネットワーク | － | 38 | － | 5,131 | 3,195 | 62.27 | － | － | |
| 一般社団法人<br>東海マススクリーニング<br>推進協会 | － | － | － | 3,199 | － | － | － | － | |
| 一般財団法人<br>共済団 | － | 124 | － | 3,143,562 | 933 | 0.03 | － | － | |
| 一般財団法人<br>名古屋大学出版会 | － | 250 | － | 299,706 | 820 | 0.27 | － | － | |
| 社会福祉法人<br>緑の丘福祉会 | － | － | － | 592,794 | － | － | － | － | |
| 非営利法人<br>名古屋大学テクノロジー・<br>パートナーシップ | － | － | － | 59,676 | 59,563 | 99.81 | 59,563 | 100.00 | 競争性のない随意契約 |
| 一般社団法人<br>名古屋大学医師会 | － | － | － | 2,312 | － | － | － | － | |
| 一般社団法人<br>日本ＳＰ協会 | － | 65 | － | 3,064 | 1,237 | 40.39 | － | － | |
| 一般社団法人<br>人間機械協奏技術<br>コンソーシアム | － | － | － | 550 | － | － | － | － | |
| 一般社団法人<br>ＧａＮコンソーシアム | － | － | － | 10,784 | － | － | － | － | |

（注）１　特定非営利活動法人地盤防災ネットワーク、一般社団法人東海マススクリーニング推進協会、非営利法人名古屋大学テクノロジー・パートナーシップ及び一般社団法人ＧａＮコンソーシアム以外の法人については、令和3年度決算が未確定のため、令和2年度の財務状況によっています。
（特定非営利活動法人地盤防災ネットワークの会計期間は令和3年1月1日から令和3年12月31日までです。）
（一般社団法人東海マススクリーニング推進協会及び非営利法人名古屋大学テクノロジー・パートナーシップの会計期間は令和2年7月1日から令和3年6月30日までです。また、非営利法人名古屋大学テクノロジー・パートナーシップの貨幣単位は米ドルであり、円貨への換算は令和3年6月30日の直物為替相場によっています。）

（注）２　債権債務の明細について、特定非営利活動法人地盤防災ネットワークは令和3年12月31日、一般社団法人東海マススクリーニング推進協会及び非営利法人名古屋大学テクノロジー・パートナーシップは令和3年6月30日、一般社団法人ＧａＮコンソーシアムは令和4年3月31日、それ以外の法人は令和3年3月31日を基準日としています。

（注）３　事業収入について、一般財団法人共済団、一般社団法人名古屋大学医師会及び一般社団法人ＧａＮコンソーシアムは経常収益を記載しています。